

COMUNE DI VALLATA

Provincia di Avellino

INTERVENTO DI REALIZZAZIONE DELLA "CENTRALE OPERATIVA TERRITORIALE DI VALLATA"

Committente: Azienda Sanitaria Locale di Avellino

PROGETTO ESECUTIVO

Cup: H13D22000110001



Via Tagliamento, n° 43 - Tel. 0825/39983 - Fax 0825/1911377
83100 - AVELLINO
pec: massimo.maglio2@ingpec.eu



ELAB. 1.13

*GENNAIO
2023*

A4

PIANO DI MANUTENZIONE DELL'OPERA

AZIENDA SANITARIA LOCALE DI AVELLINO

*Direttore Generale
Dott. Mario N.V. Ferrante*

*Responsabile unico del procedimento
Ing. Antonio Caggiano*

IL PROGETTISTA

Ing. Massimo Maglio



PIANO DI MANUTENZIONE

Comune di: **VALLATA**

Provincia di: **AVELLINO**

OGGETTO: **Intervento di realizzazione della "Centrale Operativa Territoriale" di Vallata - Progetto Esecutivo**

Descrizione degli interventi

L'immobile oggetto d'intervento è ubicato in via Giacomo Matteotti nel comune di Vallata, in area a prevalente destinazione residenziale, limitrofa al centro storico.

L'intervento verrà realizzato in una porzione di edificio attualmente destinato a Guardia Medica e sede della Misericordia.

L'edificio è stato realizzato negli anni 80, in muratura portante di tufo squadrato e si sviluppa su due livelli, entrambi fuori terra, uno dei quali però posto al di sotto del piano stradale.

La copertura è a falde inclinate, sormontata da tegole in laterizio e nascosta alla vista da una veletta dell'altezza di circa m.1,20 che sormonta il tetto e ne caratterizza la facciata.

La pianta dell'edificio è simmetrica rispetto all'atrio di ingresso e alla scala che collega i due livelli; ad ogni piano, da ambo i lati della scala, si trovano due zone identiche per dimensione e distribuzione interna della superficie netta di circa mq.105; la zona a sinistra dell'atrio è destinata a sede "Guardia medica", mentre quella a destra ospita attualmente la "Misericordia" e una associazione di volontariato; le due zone poste al piano inferiore non hanno al momento nessuna destinazione specifica. L'area oggetto d'intervento è quella a destra dell'atrio di ingresso; pertanto le lavorazioni si svolgeranno all'interno dell'edificio, fatto salvo per quelle previste in copertura.

Conformità ai criteri ambientali minimi

Il piano di manutenzione è conforme ai "**Criteri Ambientali Minimi**" (**CAM**), contenuti nell'Allegato del D.M. Ambiente dell'11 ottobre 2017.

Per ogni elemento manutenibile sono individuati i requisiti e i controlli necessari a preservare nel tempo le prestazioni ambientali dell'opera, obiettivo innovativo che si aggiunge a quelli già previsti per legge

(conservazione della funzionalità, dell'efficienza, del valore economico e delle caratteristiche di qualità).

I livelli prestazionali dei CAM prevedono caratteristiche superiori a quelle prescritte dalle leggi nazionali e regionali vigenti, sono finalizzati alla riduzione dei consumi di energia e risorse naturali, e mirano al contenimento delle emissioni inquinanti.

Gli interventi manutentivi individuati prevedono l'utilizzo di materiali atossici, riciclati e rigenerabili, per la salvaguardia della salute umana e dell'ambiente e per la mitigazione degli impatti climalteranti.

Le prestazioni ambientali contenute nel seguente documento si riferiscono sia alle specifiche tecniche di base che a quelle premianti contenute nei CAM, tenendo conto anche del monitoraggio e del controllo della qualità dell'aria interna dell'opera.

Programma di monitoraggio e controllo della qualità dell'aria interna

Nel piano di manutenzione sono previsti tutti gli interventi necessari ad eliminare o contenere l'inquinamento dell'aria indoor, adattabili e modificabili in itinere, a seconda di esigenze specifiche sopravvenute dopo la fase di avvio dell'impianto.

Le varie sorgenti di inquinamento dell'aria degli ambienti indoor devono essere monitorate tenendo conto dei relativi contaminanti (Composti Organici Volatili - COV, Radon, batteri, virus, acari, allergeni, ecc.) per assicurarsi che i limiti indicati dalle normative vigenti siano rispettati o, in caso contrario, adottare tempestivamente gli interventi necessari al ripristino di condizioni di sicurezza.

PIANO DI MANUTENZIONE

MANUALE D'USO

(Articolo 38 del D.P.R. 5 ottobre 2010, n.207)

OGGETTO: Intervento di realizzazione della "Centrale Operativa Territoriale" di Vallata -
Progetto Esecutivo
COMMITTENTE: Azienda Sanitaria Locale di Avellino

26/01/2023, AVELLINO

IL TECNICO


(Ing. MASSIMO MAGLIO)

CORPI D'OPERA:

- 01 01 IMPIANTI TECNOLOGICI TRADIZIONALI
- 02 02 IMPIANTO A FONTI RINNOVABILI
- 03 03 ILLUMINAZIONE A LED

Corpo d'Opera: 01

01 IMPIANTI TECNOLOGICI TRADIZIONALI

Verranno installate le lampade del tipo a led, in grado di fornire un adeguato livello di illuminazione sui piani di lavoro.

L'impianto elettrico preesistente sarà rimosso e verrà realizzato un nuovo impianto adeguato alle esigenze operative della COT, tale da garantire un adeguato livello di protezione alle apparecchiature collegate, secondo le recenti prescrizioni norma CEI 64-8 (VIII edizione) e conforme alla Legge 186/68 e al DM 37/08.

Il progetto inoltre prevede la realizzazione di una rete interna dedicata alla trasmissione e condivisione dei dati. Infine sarà rifatto l'impianto idrico a servizio dei tre bagni.

UNITÀ TECNOLOGICHE:

- 01.01 Impianto di trasmissione fonia e dati
- 01.02 Impianto idrico di adduzione e scarico
- 01.03 Impianto elettrico

Unità Tecnologica: 01.01

Impianto di trasmissione fonia e dati

L'impianto di trasmissione fonia e dati consente la diffusione, nei vari ambienti, di dati ai vari utenti. Generalmente è costituito da una rete di trasmissione (denominata cablaggio) e da una serie di punti di presa ai quali sono collegate le varie postazioni.

ELEMENTI MANUTENIBILI DELL'UNITÀ TECNOLOGICA:

- 01.01.01 Sistema di trasmissione
- 01.01.02 Unità rack a parete

Sistema di trasmissione

Unità Tecnologica: 01.01

Impianto di trasmissione fonia e dati

Il sistema di trasmissione consente di realizzare la trasmissione dei dati a tutte le utenze della rete. Tale sistema può essere realizzato con differenti sistemi; uno dei sistemi più utilizzati è quello che prevede la connessione alla rete LAN e alla rete WAN mediante l'utilizzo di switched e router.

MODALITÀ DI USO CORRETTO:

Evitare di aprire i quadri di permutazione e le prese di rete nel caso di malfunzionamenti. Rivolgersi sempre al personale specializzato.

ANOMALIE RISCONTRABILI

01.01.01.A01 Anomalie delle prese

Difetti di tenuta delle placche, dei coperchi e dei connettori.

01.01.01.A02 Depositi vari

Accumulo di materiale (polvere, grassi, ecc.) sulle connessioni.

01.01.01.A03 Difetti di serraggio

Difetti di serraggio di viti ed attacchi dei vari apparecchi di utenza.

01.01.01.A04 Anomalie di funzionamento

Difetti di funzionamento dei quadri elettrici dovuti ad interferenze elettromagnetiche.

01.01.01.A05 Campi elettromagnetici

Livello eccessivo dell'inquinamento elettromagnetico per cui si verificano malfunzionamenti.

Unità rack a parete

Unità Tecnologica: 01.01

Impianto di trasmissione fonia e dati

Le unità rack a parete hanno la funzione di contenere tutti i componenti (apparati attivi, pannelli di permutazione della rete di distribuzione fisica, ecc.) dell'impianto. Sono generalmente costituiti da una struttura in lamiera d'acciaio pressopiegata ed elettrosaldata e verniciata con polveri epossidiche e dotata di porte (nella maggioranza dei casi in vetro temperato) e sono sistemati alle pareti.

MODALITÀ DI USO CORRETTO:

Le unità rack a parete devono essere sistemate in posizione da non risultare pericolose per le persone. Tutte le eventuali operazioni, dopo aver tolto la tensione, devono essere effettuate con personale qualificato; i comandi devono essere posizionati in modo da essere facilmente individuabili e quindi di facile utilizzo.

Controllare che la griglia di areazione sia libera da ostacoli che possano comprometterne il corretto funzionamento.

ANOMALIE RISCONTRABILI

01.01.02.A01 Anomalie cablaggio

Difetti di funzionamento dei cablaggi dei vari elementi dell'unità rack.

01.01.02.A02 Anomalie led luminosi

Difetti di funzionamento delle spie e dei led di segnalazione.

01.01.02.A03 Anomalie sportelli

Difetti di funzionamento delle porte dell'unità rack.

01.01.02.A04 Corrosione

Decadimento dei materiali metallici a causa della combinazione con sostanze presenti nell'ambiente (ossigeno, acqua, anidride carbonica, ecc.).

01.01.02.A05 Depositi di materiale

Accumulo di polvere sui contatti che provoca malfunzionamenti.

01.01.02.A06 Difetti agli interruttori

Difetti agli interruttori dovuti all'eccessiva polvere presente all'interno delle connessioni o alla presenza di umidità ambientale o di condensa.

01.01.02.A07 Difetti di ventilazione

Difetti di funzionamento delle prese d'aria e di ventilazione per cui si verificano surriscaldamenti.

01.01.02.A08 Anomalie di funzionamento

Difetti di funzionamento dei quadri elettrici dovuti ad interferenze elettromagnetiche.

01.01.02.A09 Campi elettromagnetici

Livello eccessivo dell'inquinamento elettromagnetico per cui si verificano malfunzionamenti.

Unità Tecnologica: 01.02

Impianto idrico di adduzione e scarico

L'impianto di distribuzione dell'acqua fredda e calda consente l'utilizzazione di acqua nell'ambito degli spazi interni del sistema edilizio o degli spazi esterni connessi. L'impianto è generalmente costituito dai seguenti elementi tecnici:

- allacciamenti, che hanno la funzione di collegare la rete principale (acquedotto) alle reti idriche d'utenza;
- macchine idrauliche, che hanno la funzione di controllare sia le caratteristiche fisico-chimiche, microbiologiche, ecc. dell'acqua da erogare sia le condizioni di pressione per la distribuzione in rete;
- accumuli, che assicurano una riserva idrica adeguata alle necessità degli utenti consentendo il corretto funzionamento delle macchine idrauliche e/o dei riscaldatori;
- riscaldatori, che hanno la funzione di elevare la temperatura dell'acqua fredda per consentire di soddisfare le necessità degli utenti;
- reti di distribuzione acqua fredda e/o calda, aventi la funzione di trasportare l'acqua fino ai terminali di erogazione;
- reti di ricircolo dell'acqua calda, che hanno la funzione di mantenere in costante circolazione l'acqua calda in modo da assicurarne l'erogazione alla temperatura desiderata;
- apparecchi sanitari e rubinetteria che consentono agli utenti di utilizzare acqua calda e/o fredda per soddisfare le proprie esigenze.

ELEMENTI MANUTENIBILI DELL'UNITÀ TECNOLOGICA:

- ° 01.02.01 Apparecchi sanitari e rubinetteria

Apparecchi sanitari e rubinetteria

Unità Tecnologica: 01.02**Impianto idrico di adduzione e scarico**

Gli apparecchi sanitari sono quegli elementi dell'impianto idrico che consentono agli utenti lo svolgimento delle operazioni connesse agli usi igienici e sanitari utilizzando acqua calda e/o fredda. Per utilizzare l'acqua vengono utilizzati rubinetti che mediante idonei dispositivi di apertura e chiusura consentono di stabilire la quantità di acqua da utilizzare. Tali dispositivi possono essere del tipo semplice cioè dotati di due manopole differenti per l'acqua fredda e per l'acqua calda oppure dotati di miscelatori che consentono di regolare con un unico comando la temperatura dell'acqua.

MODALITÀ DI USO CORRETTO:

Gli apparecchi sanitari vanno installati nel rispetto di quanto previsto dalle normative vigenti ed in particolare si deve avere che:

- il vaso igienico sarà fissato al pavimento in modo tale da essere facilmente rimosso senza demolire l'intero apparato sanitario; inoltre dovrà essere posizionato a 10 cm dalla vasca e dal lavabo, a 15 cm dalla parete, a 20 cm dal bidet e dovrà avere uno spazio frontale libero da ostacoli di almeno 55 cm. Nel caso che il vaso debba essere utilizzato da persone con ridotte capacità motorie il locale deve avere una superficie in pianta di almeno 180 x 180 cm ed il vaso sarà posizionato ad almeno 40 cm dalla parete laterale, con il bordo superiore a non più di 50 cm dal pavimento e con il bordo anteriore ad almeno 75 cm dalla parete posteriore; il vaso sarà collegato alla cassetta di risciacquo ed alla colonna di scarico delle acque reflue; infine sarà dotato di sedile coprivano (realizzato in materiale a bassa conduttività termica);
- il bidet sarà posizionato secondo le stesse prescrizioni indicate per il vaso igienico; sarà dotato di idonea rubinetteria, sifone e tubazione di scarico acque;
- il lavabo sarà posizionato a 5 cm dalla vasca, a 10 cm dal vaso e dal bidet, a 15 cm dalla parete e dovrà avere uno spazio frontale libero da ostacoli di almeno 55 cm; nel caso che il lavabo debba essere utilizzato da persone con ridotte capacità motorie il lavabo sarà posizionato con il bordo superiore a non più di 80 cm dal pavimento e con uno spazio frontale libero da ostacoli di almeno 80 cm;
- il piatto doccia sarà installato in maniera da evitare qualsiasi ristagno d'acqua a scarico aperto al suo interno e rendere agevole la pulizia di tutte le parti. Prima del montaggio bisognerà impermeabilizzare il pavimento con una guaina bituminosa armata sistemata aderente al massetto del solaio e verticalmente lungo le pareti perimetrali. Il lato di accesso al piatto doccia deve avere uno spazio libero di almeno 55 cm da qualsiasi ostacolo fisso;
- la vasca da bagno sarà installata in maniera tale da: evitare infiltrazioni d'acqua lungo le pareti cui è addossata, evitare qualsiasi ristagno d'acqua a scarico aperto al suo interno e rendere agevole la pulizia di tutte le parti. Prima del montaggio bisognerà impermeabilizzare il pavimento con una guaina bituminosa armata sistemata aderente al massetto del solaio e verticalmente lungo le pareti perimetrali. La vasca da bagno dovrà, inoltre, essere posizionata rispettando le seguenti distanze minime: per gli spazi laterali 5 cm dal lavabo, 10 cm dal vaso e 20 cm dal bidet; per gli spazi di accesso: 55 cm da qualsiasi ostacolo fisso;
- la vasca idromassaggio sarà installata in maniera tale da evitare infiltrazioni d'acqua lungo le pareti cui è addossata, evitare qualsiasi ristagno d'acqua a scarico aperto al suo interno e rendere agevole la pulizia di tutte le parti. Prima del montaggio bisognerà impermeabilizzare il pavimento con una guaina bituminosa armata sistemata aderente al massetto del solaio e verticalmente lungo le pareti perimetrali. La vasca idromassaggio dovrà, inoltre, essere posizionata rispettando le seguenti distanze minime: per gli spazi laterali 5 cm dal lavabo, 10 cm dal vaso e 20 cm dal bidet; per gli spazi di accesso 55 cm da qualsiasi ostacolo fisso;
- il lavello dovrà essere collocato su mensole di sostegno fissate a parete verificando prima l'idoneità della stessa a resistere all'azione dei carichi sospesi. Frontalmente dovrà avere uno spazio libero di almeno 100 cm da qualsiasi ostacolo fisso;
- il lavatoio dovrà essere collocato su mensole di sostegno fissate a parete verificando prima l'idoneità della stessa a resistere all'azione dei carichi sospesi. Frontalmente dovrà avere uno spazio libero di almeno 55 cm da qualsiasi ostacolo fisso;
- il lavabo reclinabile per disabili dovrà essere collocato su mensole pneumatiche di sostegno fissate a parete verificando prima l'idoneità della stessa a resistere all'azione dei carichi sospesi. Dovrà inoltre essere posizionato in maniera da assicurare gli spazi di manovra e accostamento all'apparecchio sanitario prescritti dal D.M. 14.6.1989 n. 236 e cioè: un minimo di 80 cm dal bordo anteriore del lavabo, piano superiore ad un massimo di 80 cm dal pavimento, sifone incassato o accostato a parete;
- la vasca da bagno a sedile per disabili dovrà essere installata in modo da evitare infiltrazioni d'acqua lungo le pareti a cui è addossata, impedire ristagni d'acqua al suo interno a scarico aperto e rendere agevole la pulizia di tutte le sue parti. Prima del montaggio bisognerà impermeabilizzare il pavimento con una guaina bituminosa armata sistemata aderente al massetto del solaio e verticalmente lungo le pareti perimetrali. La vasca da bagno a sedile dovrà essere collocata in una posizione tale da consentire l'avvicinamento su tre lati per agevolare interventi di assistenza alla persona che utilizza la

vasca e in maniera da assicurare gli spazi di manovra e accostamento all'apparecchio sanitario prescritti dal D.M. 14.6.1989 n. 236 e cioè: un minimo di 140 cm misurati dal bordo vasca lato accesso per una lunghezza di almeno 80 cm;

- la cassetta di scarico tipo zaino sarà fissata al vaso con viti regolabili idonee e sarà equipaggiata con rubinetto a galleggiante e tubazione di scarico per il risciacquo del vaso cui è collegata;
- la cassetta di scarico tipo alto sarà fissata a parete previa verifica dell'idoneità di questa a resistere all'azione dei carichi sospesi e sarà equipaggiata con rubinetto a galleggiante e tubazione di scarico per il risciacquo del vaso cui è collegata;
- la cassetta di scarico tipo ad incasso sarà incassata a parete accertandone la possibilità di accesso per le operazioni di pulizia e manutenzione. Sarà inoltre equipaggiata con rubinetto a galleggiante e tubazione di scarico per il risciacquo del vaso cui è collegata.

ANOMALIE RISCONTRABILI

01.02.01.A01 Cedimenti

Cedimenti delle strutture di sostegno degli apparecchi sanitari dovuti ad errori di posa in opera o a causa di atti vandalici.

01.02.01.A02 Corrosione

Corrosione delle tubazioni di adduzione con evidenti segni di decadimento delle stesse evidenziato con cambio di colore e presenza di ruggine in prossimità delle corrosioni.

01.02.01.A03 Difetti ai flessibili

Perdite del fluido in prossimità dei flessibili dovute a errori di posizionamento o sconnessioni degli stessi.

01.02.01.A04 Difetti ai raccordi o alle connessioni

Perdite del fluido in prossimità di raccordi dovute a errori di posizionamento e/o sconnessioni delle giunzioni.

01.02.01.A05 Difetti alle valvole

Difetti di funzionamento delle valvole dovuti ad errori di posa in opera o al cattivo dimensionamento delle stesse.

01.02.01.A06 Incrostazioni

Accumuli di materiale di deposito all'interno delle tubazioni ed in prossimità dei filtri che causano perdite o rotture delle tubazioni.

01.02.01.A07 Interruzione del fluido di alimentazione

Interruzione dell'alimentazione principale dovuta ad un'interruzione dell'ente erogatore/gestore.

01.02.01.A08 Scheggiature

Scheggiature dello smalto di rivestimento degli apparecchi sanitari con conseguenti mancanze.

Impianto elettrico

L'impianto elettrico, nel caso di edifici per civili abitazioni, ha la funzione di addurre, distribuire ed erogare energia elettrica. Per potenze non superiori a 50 kW l'ente erogatore fornisce l'energia in bassa tensione mediante un gruppo di misura; da quest'ultimo parte una linea primaria che alimenta i vari quadri delle singole utenze. Dal quadro di zona parte la linea secondaria che deve essere sezionata (nel caso di edifici per civili abitazioni) in modo da avere una linea per le utenze di illuminazione e l'altra per le utenze a maggiore assorbimento ed evitare così che salti tutto l'impianto in caso di corti circuiti. La distribuzione principale dell'energia avviene con cavi posizionati in apposite canalette; la distribuzione secondaria avviene con conduttori inseriti in apposite guaine di protezione (di diverso colore: il giallo-verde per la messa a terra, il blu per il neutro, il marrone-grigio per la fase). L'impianto deve essere progettato secondo le norme CEI vigenti per assicurare una adeguata protezione.

ELEMENTI MANUTENIBILI DELL'UNITÀ TECNOLOGICA:

- 01.03.01 Fusibili
- 01.03.02 Quadri di bassa tensione

Elemento Manutenibile: 01.03.01

Fusibili

Unità Tecnologica: 01.03

Impianto elettrico

I fusibili realizzano una protezione fase per fase con un grande potere di interruzione a basso volume e possono essere installati o su appositi supporti (porta-fusibili) o in sezionatori porta-fusibili al posto di manicotti o barrette. Si classificano in due categorie:

- fusibili "distribuzione" tipo gG: proteggono sia contro i corto-circuiti sia contro i sovraccarichi i circuiti che non hanno picchi di corrente elevati, come i circuiti resistivi; devono avere un carico immediatamente superiore alla corrente di pieno carico del circuito protetto;
- fusibili "motore" tipo aM: proteggono contro i corto-circuiti i circuiti sottoposti ad elevati picchi di corrente, sono fatti in maniera tale che permettono ai fusibili aM di far passare queste sovracorrenti rendendoli non adatti alla protezione contro i sovraccarichi; una protezione come questa deve essere fornita di un altro dispositivo quale il relè termico; devono avere un carico immediatamente superiore alla corrente di pieno carico del circuito protetto.

MODALITÀ DI USO CORRETTO:

L'utente deve verificare che i fusibili installati siano idonei rispetto all'impianto. Verificare che i fusibili siano installati correttamente in modo da evitare guasti all'impianto.

ANOMALIE RISCONTRABILI

01.03.01.A01 Depositi vari

Accumuli di polvere all'interno delle connessioni.

01.03.01.A02 Difetti di funzionamento

Anomalie nel funzionamento dei fusibili dovuti ad erronella posa degli stessi sui porta-fusibili.

01.03.01.A03 Mancanza certificazione ecologica

Mancanza o perdita delle caratteristiche ecologiche dell'elemento.

01.03.01.A04 Umidità

Presenza di umidità ambientale o di condensa.

Elemento Manutenibile: 01.03.02

Quadri di bassa tensione

Unità Tecnologica: 01.03

Impianto elettrico

Le strutture più elementari sono centralini da incasso, in materiale termoplastico autoestinguente, con indice di protezione IP40, fori asolati

e guida per l'assemblaggio degli interruttori e delle morsette. Questi centralini si installano all'interno delle abitazioni e possono essere anche a parete. Esistono, inoltre, centralini stagni in materiale termoplastico con grado di protezione IP55 adatti per officine e industrie.

MODALITÀ DI USO CORRETTO:

Tutte le eventuali operazioni, dopo aver tolto la tensione, devono essere effettuate da personale qualificato e dotato di idonei dispositivi di protezione individuali quali guanti e scarpe isolanti. Nel locale dove è installato il quadro deve essere presente un cartello sul quale sono riportate le funzioni degli interruttori, le azioni da compiere in caso di emergenza su persone colpite da folgorazione. Inoltre devono essere presenti oltre alla documentazione dell'impianto anche i dispositivi di protezione individuale e i dispositivi di estinzione incendi.

ANOMALIE RISCONTRABILI

01.03.02.A01 Anomalie dei contattori

Difetti di funzionamento dei contattori.

01.03.02.A02 Anomalie di funzionamento

Difetti di funzionamento dei quadri elettrici dovuti ad interferenze elettromagnetiche.

01.03.02.A03 Anomalie dei fusibili

Difetti di funzionamento dei fusibili.

01.03.02.A04 Anomalie dell'impianto di rifasamento

Difetti di funzionamento della centralina che gestisce l'impianto di rifasamento.

01.03.02.A05 Anomalie dei magnetotermici

Difetti di funzionamento degli interruttori magnetotermici.

01.03.02.A06 Anomalie dei relè

Difetti di funzionamento dei relè termici.

01.03.02.A07 Anomalie della resistenza

Difetti di funzionamento della resistenza anticondensa.

01.03.02.A08 Anomalie delle spie di segnalazione

Difetti di funzionamento delle spie e delle lampade di segnalazione.

01.03.02.A09 Anomalie dei termostati

Difetti di funzionamento dei termostati.

01.03.02.A10 Campi elettromagnetici

Livello eccessivo dell'inquinamento elettromagnetico per cui si verificano malfunzionamenti.

01.03.02.A11 Depositi di materiale

Accumulo di polvere sui contatti che provoca malfunzionamenti.

01.03.02.A12 Difetti agli interruttori

Difetti agli interruttori magnetotermici e differenziali dovuti all'eccessiva polvere presente all'interno delle connessioni o alla presenza di umidità ambientale o di condensa.

02 IMPIANTO A FONTI RINNOVABILI

E' prevista l'installazione di un impianto fotovoltaico da 4,65 kw, collegato ad un inverter e ad un gruppo di n. 2 batterie con capacità di accumulo di 11,60 Kw.

Il campo fotovoltaico, Campo fotovoltaico 1, ha una potenza pari a **4.680 kW** e una produzione di energia annua pari a **6 635.52 kWh**, derivante da 18 moduli con una superficie totale dei moduli di 34.92 m².

UNITÀ TECNOLOGICHE:

- ° 02.01 Impianto fotovoltaico

Unità Tecnologica: 02.01

Impianto fotovoltaico

L'impianto fotovoltaico è l'insieme dei componenti meccanici, elettrici ed elettronici che captano l'energia solare per trasformarla in energia elettrica che poi viene resa disponibile all'utilizzazione da parte dell'utenza. Gli impianti fotovoltaici possono essere:

- alimentazione diretta: l'apparecchio da alimentare viene collegato direttamente al FV (acronimo di modulo fotovoltaico); lo svantaggio di questo tipo di impianti è che l'apparecchio collegato al modulo fotovoltaico non funziona in assenza di sole (di notte); applicazioni: piccole utenze come radio, piccole pompe, calcolatrici tascabili, ecc.;

- funzionamento ad isola: il modulo FV alimenta uno o più apparecchi elettrici; l'energia fornita dal modulo, ma momentaneamente non utilizzata, viene usata per caricare degli accumulatori; quando il fabbisogno aumenta, o quando il modulo FV non funziona (p.e. di notte), viene utilizzata l'energia immagazzinata negli accumulatori; applicazioni: zone non raggiunte dalla rete di distribuzione elettrica e dove l'installazione di essa non sarebbe conveniente;

- funzionamento per immissione in rete: come nell'impianto ad isola il modulo solare alimenta le apparecchiature elettriche collegate, l'energia momentaneamente non utilizzata viene immessa nella rete pubblica; il gestore di un impianto di questo tipo fornisce dunque l'energia eccedente a tutti gli altri utenti collegati alla rete elettrica, come una normale centrale elettrica; nelle ore serali e di notte la corrente elettrica può essere nuovamente prelevata dalla rete pubblica.

Un semplice impianto fotovoltaico ad isola è composto dai seguenti elementi:

- cella solare: per la trasformazione di energia solare in energia elettrica; per ricavare più potenza vengono collegate tra loro diverse celle;
- regolatore di carica: è un apparecchio elettronico che regola la ricarica e la scarica degli accumulatori; uno dei suoi compiti è di interrompere la ricarica ad accumulatore pieno;
- accumulatori: sono i magazzini di energia di un impianto fotovoltaico; essi forniscono l'energia elettrica quando i moduli non sono in grado di produrne, per mancanza di irradiazione solare;
- inverter: trasforma la corrente continua proveniente dai moduli e/o dagli accumulatori in corrente alternata convenzionale a 230 V; se l'apparecchio da alimentare necessita di corrente continua si può fare a meno di questa componente;
- utenze: apparecchi alimentati dall'impianto fotovoltaico.

ELEMENTI MANUTENIBILI DELL'UNITÀ TECNOLOGICA:

- ° 02.01.01 Cella solare
- ° 02.01.02 Inverter
- ° 02.01.03 Modulo fotovoltaico con celle in silicio monocristallino
- ° 02.01.04 Quadro elettrico
- ° 02.01.05 Strutture di sostegno

Cella solare

Unità Tecnologica: 02.01

Impianto fotovoltaico

E' un dispositivo che consente la conversione dell'energia prodotta dalla radiazione solare in energia elettrica.

E' generalmente costituita da un sottile strato (valore compreso tra 0,2 e 0,35 mm) di materiale semiconduttore in silicio opportunamente trattato (tale procedimento viene indicato come processo di drogaggio).

Attualmente la produzione industriale di celle fotovoltaiche sono:

- celle al silicio cristallino ricavate dal taglio di lingotti fusi di silicio di un singolo cristallo (monocristallino) o di più cristalli (policristallino);
- celle a film sottile ottenute dalla deposizione di uno strato di silicio amorfo su un supporto plastico o su una lastra di vetro.

Le celle al silicio monocristallino sono di colore blu scuro alquanto uniforme ed hanno una purezza superiore a quelle realizzate al silicio policristallino; le celle al film sono economicamente vantaggiose dato il ridotto apporto di materiale semiconduttore (1-2 micron) necessario alla realizzazione di una cella ma hanno un decadimento delle prestazioni del 30% nel primo mese di vita.

MODALITÀ DI USO CORRETTO:

Al fine di aumentare l'efficienza di conversione dell'energia solare in energia elettrica la cella fotovoltaica viene trattata superficialmente con un rivestimento antiriflettente costituito da un sottile strato di ossido di titanio (TiO₂) che ha la funzione di ridurre la componente solare riflessa.

Provvedere periodicamente alla pulizia della superficie per eliminare depositi superficiali che possono causare un cattivo funzionamento dell'intero apparato.

ANOMALIE RISCONTRABILI

02.01.01.A01 Anomalie rivestimento

Difetti di tenuta del rivestimento superficiale che provoca un abbassamento del rendimento della cella.

02.01.01.A02 Deposito superficiale

Accumulo di pulviscolo atmosferico o di altri materiali estranei, di spessore variabile, poco coerente e poco aderente alla superficie del rivestimento.

02.01.01.A03 Difetti di serraggio morsetti

Difetti di serraggio dei morsetti elettrici dei pannelli solari.

02.01.01.A04 Difetti di fissaggio

Difetti di tenuta degli elementi di fissaggio e di tenuta dei pannelli solari sul tetto.

02.01.01.A05 Difetti di tenuta

Difetti di tenuta con evidenti perdite di fluido captatore dell'energia solare dagli elementi del pannello.

02.01.01.A06 Incrostazioni

Formazione di muschi e licheni sulla superficie dei pannelli solari che sono causa di cali di rendimento.

02.01.01.A07 Infiltrazioni

Penetrazione continua di acqua che può venire in contatto con parti del pannello non previste per essere bagnate.

02.01.01.A08 Patina biologica

Strato sottile, morbido e omogeneo, aderente alla superficie e di evidente natura biologica, di colore variabile, per lo più verde. La patina biologica è costituita prevalentemente da microrganismi cui possono aderire polvere, terriccio.

02.01.01.A09 Sbalzi di tensione

Sbalzi dei valori della tensione elettrica.

Inverter

Unità Tecnologica: 02.01

Impianto fotovoltaico

L'inverter o convertitore statico è un dispositivo elettronico che trasforma l'energia continua (prodotta dal generatore fotovoltaico) in energia alternata (monofase o trifase) che può essere utilizzata da un'utenza oppure essere immessa in rete.

In quest'ultimo caso si adoperano convertitori del tipo a commutazione forzata con tecnica PWM senza clock e/o riferimenti di tensione o

di corrente e dotati del sistema MPPT (inseguimento del punto di massima potenza) che permette di ottenere il massimo rendimento adattando i parametri in uscita dal generatore fotovoltaico alle esigenze del carico.

Gli inverter possono essere di due tipi:

- a commutazione forzata in cui la tensione di uscita viene generata da un circuito elettronico oscillatore che consente all'inverter di funzionare come un generatore in una rete isolata;
- a commutazione naturale in cui la frequenza della tensione di uscita viene impostata dalla rete a cui è collegato.

MODALITÀ DI USO CORRETTO:

E' opportuno che il convertitore sia dotato di:

- protezioni contro le sovratensioni di manovra e/o di origine atmosferica;
- protezioni per la sconnessione dalla rete in caso di valori fuori soglia della tensione e della frequenza;
- un dispositivo di reset automatico delle protezioni per predisposizione ad avviamento automatico.

Inoltre l'inverter deve limitare le emissioni in radio frequenza (RF) e quelle elettromagnetiche.

Tutte le eventuali operazioni, dopo aver tolto la tensione, devono essere effettuate da personale qualificato e dotato di idonei dispositivi di protezione individuali quali guanti e scarpe isolanti. Nelle vicinanze dell'inverter deve essere presente un cartello sul quale sono riportate le funzioni degli interruttori, le azioni da compiere in caso di emergenza su persone colpite da folgorazione. Inoltre devono essere presenti oltre alla documentazione dell'impianto anche i dispositivi di protezione individuale e i dispositivi di estinzione incendi.

ANOMALIE RISCONTRABILI

02.01.02.A01 Anomalie dei fusibili

Difetti di funzionamento dei fusibili.

02.01.02.A02 Anomalie delle spie di segnalazione

Difetti di funzionamento delle spie e delle lampade di segnalazione.

02.01.02.A03 Difetti agli interruttori

Difetti agli interruttori magnetotermici e differenziali dovuti all'eccessiva polvere presente all'interno delle connessioni o alla presenza di umidità ambientale o di condensa.

02.01.02.A04 Emissioni elettromagnetiche

Valori delle emissioni elettromagnetiche non controllate dall'inverter.

02.01.02.A05 Infiltrazioni

Fenomeni di infiltrazioni di acqua all'interno dell'alloggiamento dell'inverter.

02.01.02.A06 Scariche atmosferiche

Danneggiamenti del sistema di protezione dell'inverter dovuti agli effetti delle scariche atmosferiche.

02.01.02.A07 Sovratensioni

Valori della tensione e della frequenza elettrica superiore a quella ammessa dall'inverter per cui si verificano malfunzionamenti.

02.01.02.A08 Sbalzi di tensione

Sbalzi dei valori della tensione elettrica.

Elemento Manutenibile: 02.01.03

Modulo fotovoltaico con celle in silicio monocristallino

Unità Tecnologica: 02.01

Impianto fotovoltaico

La cella fotovoltaica o cella solare è l'elemento base nella costruzione di un modulo fotovoltaico.

I moduli in silicio monocristallini sono realizzati in maniera che ogni cella fotovoltaica sia cablata in superficie con una griglia di materiale conduttore che ne canalizzi gli elettroni; ogni singola cella viene connessa alle altre mediante nastri metallici, in modo da formare opportune serie e paralleli elettrici.

Il modulo fotovoltaico in silicio è costituito da un sandwich di materie prime denominato laminato e dai materiali accessori atti a rendere usabile il laminato.

Il sandwich viene così composto:

- sopra una superficie posteriore di supporto (in genere realizzata in un materiale isolante con scarsa dilatazione termica come il vetro temperato o un polimero come il tedlar) vengono appoggiati un sottile strato di acetato di vinile (spesso indicato con la sigla EVA), la matrice di moduli preconnessi mediante dei nastri, un secondo strato di acetato e un materiale trasparente che funge da protezione meccanica anteriore per le celle fotovoltaiche (in genere vetro temperato);
- dopo il procedimento di pressofusione (che trasforma l'EVA in collante inerte) le terminazioni elettriche dei nastri vengono chiuse in una

morsettiera stagna e il "sandwich" ottenuto viene fissato ad una cornice in alluminio; tale cornice sarà utilizzata per il fissaggio del pannello alle strutture di sostegno.

Le celle al silicio monocristallino sono di colore blu scuro alquanto uniforme ed hanno una purezza superiore a quelle realizzate al silicio policristallino ma hanno costi più elevati rispetto al silicio policristallino.

I moduli fotovoltaici con celle in silicio monocristallino vengono utilizzati per impianti a bassa potenza.

MODALITÀ DI USO CORRETTO:

Al fine di aumentare l'efficienza di conversione dell'energia solare in energia elettrica la cella fotovoltaica viene trattata superficialmente con un rivestimento antiriflettente costituito da un sottile strato di ossido di titanio (TiO₂) che ha la funzione di ridurre la componente solare riflessa.

Provvedere periodicamente alla pulizia della superficie per eliminare depositi superficiali che possono causare un cattivo funzionamento dell'intero apparato.

ANOMALIE RISCONTRABILI

02.01.03.A01 Anomalie rivestimento

Difetti di tenuta del rivestimento superficiale che provoca un abbassamento del rendimento della cella.

02.01.03.A02 Deposito superficiale

Accumulo di pulviscolo atmosferico o di altri materiali estranei, di spessore variabile, poco coerente e poco aderente alla superficie del rivestimento.

02.01.03.A03 Difetti di serraggio morsetti

Difetti di serraggio dei morsetti elettrici dei pannelli solari.

02.01.03.A04 Difetti di fissaggio

Difetti di tenuta degli elementi di fissaggio e di tenuta dei pannelli solari sul tetto.

02.01.03.A05 Difetti di tenuta

Difetti di tenuta con evidenti perdite di fluido captatore dell'energia solare dagli elementi del pannello.

02.01.03.A06 Incrostazioni

Formazione di muschi e licheni sulla superficie dei pannelli solari che sono causa di cali di rendimento.

02.01.03.A07 Infiltrazioni

Penetrazione continua di acqua che può venire in contatto con parti del pannello non previste per essere bagnate.

02.01.03.A08 Patina biologica

Strato sottile, morbido e omogeneo, aderente alla superficie e di evidente natura biologica, di colore variabile, per lo più verde. La patina biologica è costituita prevalentemente da microrganismi cui possono aderire polvere, terriccio.

02.01.03.A09 Sbalzi di tensione

Sbalzi dei valori della tensione elettrica.

Elemento Manutenibile: 02.01.04

Quadro elettrico

Unità Tecnologica: 02.01

Impianto fotovoltaico

Nel quadro elettrico degli impianti fotovoltaici (connessi ad una rete elettrica) avviene la distribuzione dell'energia. In caso di consumi elevati o in assenza di alimentazione da parte dei moduli fotovoltaici la corrente viene prelevata dalla rete pubblica. In caso contrario l'energia fotovoltaica eccedente viene di nuovo immessa in rete. Inoltre esso misura la quantità di energia fornita dall'impianto fotovoltaico alla rete.

I quadri elettrici dedicati agli impianti fotovoltaici possono essere a quadro di campo e quadro di interfaccia rete.

Le strutture più elementari sono centralini da incasso, in materiale termoplastico autoestinguente, con indice di protezione IP40, fori asolati e guida per l'assemblaggio degli interruttori e delle morsette e devono essere del tipo stagno in materiale termoplastico con grado di protezione non inferiore a IP65.

MODALITÀ DI USO CORRETTO:

Tutte le eventuali operazioni, dopo aver tolto la tensione, devono essere effettuate da personale qualificato e dotato di idonei dispositivi di protezione individuali quali guanti e scarpe isolanti. Nelle vicinanze del quadro deve essere presente un cartello sul quale sono riportate le funzioni degli interruttori, le azioni da compiere in caso di emergenza su persone

colpite da folgorazione. Inoltre devono essere presenti oltre alla documentazione dell'impianto anche i dispositivi di protezione individuale e i dispositivi di estinzione incendi.

ANOMALIE RISCONTRABILI

02.01.04.A01 Anomalie dei contattori

Difetti di funzionamento dei contattori.

02.01.04.A02 Anomalie dei fusibili

Difetti di funzionamento dei fusibili.

02.01.04.A03 Anomalie dei magnetotermici

Difetti di funzionamento degli interruttori magnetotermici.

02.01.04.A04 Anomalie dei relè

Difetti di funzionamento dei relè termici.

02.01.04.A05 Anomalie delle spie di segnalazione

Difetti di funzionamento delle spie e delle lampade di segnalazione.

02.01.04.A06 Depositi di materiale

Accumulo di polvere sui contatti che provoca malfunzionamenti.

02.01.04.A07 Difetti agli interruttori

Difetti agli interruttori magnetotermici e differenziali dovuti all'eccessiva polvere presente all'interno delle connessioni o alla presenza di umidità ambientale o di condensa.

02.01.04.A08 Difetti di taratura

Difetti di taratura dei contattori, di collegamento o di taratura della protezione.

02.01.04.A09 Difetti di tenuta serraggi

Difetti di tenuta dei bulloni e dei morsetti.

02.01.04.A10 Surriscaldamento

Surriscaldamento che può provocare difetti di protezione e di isolamento. Può essere dovuto a ossidazione delle masse metalliche.

02.01.04.A11 Difetti di stabilità

Perdita delle caratteristiche di stabilità dell'elemento con conseguenti possibili pericoli per gli utenti.

Elemento Manutenibile: 02.01.05

Strutture di sostegno

Unità Tecnologica: 02.01

Impianto fotovoltaico

Le strutture di sostegno sono i supporti meccanici che consentono l'ancoraggio dei pannelli fotovoltaici alle strutture su cui sono montati e/o al terreno. Generalmente sono realizzate assemblando profili metallici in acciaio zincato o in alluminio anodizzato in grado di limitare gli effetti causati dalla corrosione.

Le strutture di sostegno possono essere:

- ad inclinazione fissa (strutture a palo o a cavalletto);
- per l'integrazione architettonica (integrazione retrofit, strutturale, per arredo urbano);
- ad inseguimento.

MODALITÀ DI USO CORRETTO:

La struttura di sostegno deve essere in grado di resistere ad eventuali carichi e a particolari condizioni climatiche quali neve, vento, fenomeni sismici senza provocare danni a persone o cose e deve garantire la salvaguardia dell'intero apparato.

ANOMALIE RISCONTRABILI

02.01.05.A01 Corrosione

Fenomeni di corrosione degli elementi metallici.

02.01.05.A02 Deformazione

Cambiamento della forma iniziale con imbarcamento degli elementi e relativa irregolarità della sovrapposizione degli stessi.

02.01.05.A03 Difetti di montaggio

Difetti nella posa in opera degli elementi (difetti di raccordo, di giunzione, di assemblaggio).

02.01.05.A04 Difetti di serraggio

Difetti di serraggio degli elementi di sostegno delle celle.

02.01.05.A05 Fessurazioni, microfessurazioni

Incrinature localizzate interessanti lo spessore degli elementi.

02.01.05.A06 Difetti di stabilità

Perdita delle caratteristiche di stabilità dell'elemento con conseguenti possibili pericoli per gli utenti.

Corpo d'Opera: 03

03 ILLUMINAZIONE A LED

Nell'ambito delle sorgenti luminose il diodo luminoso o più comunemente LED è considerato una sorgente "allo stato solido"; ciò significa che l'elemento che genera luce è un piccolo corpo solido (il cosiddetto "chip"), realizzato in materiale semiconduttore opportunamente trattato (soggetto a processi di drogaggio). Il chip è composto da due parti o regioni: una ricca di elettroni (regione N) e un'altra che invece presenta molti vuoti, o lacune, al posto degli elettroni (regione P). Le due parti sono unite e ciascuna di esse è collegata a un elettrodo; prima di immettere corrente nel chip gli elettroni migrano dalla regione N alla P creando la zona di svuotamento.

Applicando una piccola differenza di potenziale elettrico agli elettrodi (poche unità di volt) si ottiene un transito di elettroni dalla regione N alla P; applicando ancora una differenza di potenziale si ottiene il flusso di elettroni che genera radiazioni luminose.

Quando gli elettroni provenienti dalla regione N cadono nelle lacune della regione P perdono energia sotto forma di radiazioni visibili che si propagano intorno al chip; tali radiazioni emesse sono monocromatiche, ossia appaiono di un certo colore (verde, ciano, blu, rosso, arancio, ambra) in funzione del tipo di materiale semiconduttore impiegato nella costruzione del chip.

Per ottenere luce di tonalità bianca, utile per illuminare gli ambienti, di solito si utilizza un chip che emette luce di colore blu che viene trasformata in un mix di radiazioni visibili per effetto di un sottile rivestimento a base di fosfori che ricopre il chip.

Per funzionare correttamente il diodo luminoso deve essere alimentato in bassissima tensione, con corrente continua costante e in modo da mantenere (nella zona di giunzione delle due regioni all'interno del chip) la minore temperatura possibile.

Infatti un eventuale surriscaldamento (dovuto all'accumulo di calore) altera l'emissione di luce oltre a ridurre la durata di vita del LED; per ovviare a questo inconveniente è necessaria l'adozione di componenti capaci di dissipare il calore prodotto dal flusso di elettroni. I LED convenzionali sono composti da vari materiali inorganici che producono i seguenti colori:

- AlGaAs - rosso ed infrarosso;
- GaAlP - verde;
- GaAsP - rosso, rosso-arancione, arancione, e giallo;
- GaN - verde e blu;
- GaP - rosso, giallo e verde;
- ZnSe - blu;
- InGaN - blu-verde, blu;
- InGaAlP - rosso-arancione, arancione, giallo e verde;
- SiC come substrato - blu;
- Diamante (C) - ultravioletto;
- Silicio (Si) come substrato - blu (in sviluppo);
- Zaffiro (Al₂O₃) come substrato - blu.

UNITÀ TECNOLOGICHE:

- ° 03.01 Illuminazione a led

Unità Tecnologica: 03.01

Illuminazione a led

Si tratta di un innovativo sistema di illuminazione che, come l'impianto di illuminazione tradizionale, consente di creare condizioni di visibilità negli ambienti. I corpi illuminanti a led devono consentire, nel rispetto del risparmio energetico, livello ed uniformità di illuminamento, limitazione dell'abbagliamento, direzionalità della luce, colore e resa della luce.

In modo schematico, un sistema di illuminazione LED è composto da:

- una sorgente LED per l'emissione del flusso luminoso;
- un circuito stampato per il supporto e l'ancoraggio meccanico, per la distribuzione dell'energia elettrica fornita dall'alimentatore (che fornisce il primo contributo alla dissipazione termica);
- uno o più alimentatori per la fornitura di corrente elettrica a un dato valore di tensione;
- uno o più dissipatori termici per lo smaltimento del calore prodotto dal LED;
- uno o più dispositivi ottici, o semplicemente le "ottiche" ("primarie" all'interno del packaging e "secondarie" all'esterno), per la formazione del solido fotometrico.

ELEMENTI MANUTENIBILI DELL'UNITÀ TECNOLOGICA:

- ° 03.01.01 Apparecchio a sospensione a led

Elemento Manutenibile: 03.01.01

Apparecchio a sospensione a led

Unità Tecnologica: 03.01

Illuminazione a led

Gli apparecchi a sospensione a led sono innovativi dispositivi di illuminazione che vengono fissati al soffitto degli ambienti da illuminare. Possono essere del tipo con trasformatore incorporato o del tipo con trasformatore non incorporato (in questo caso il trasformatore deve essere montato nelle vicinanze dell'apparecchio illuminante e bisogna verificare la possibilità di collegare l'apparecchio illuminante con il trasformatore stesso).

MODALITÀ DI USO CORRETTO:

Tutte le operazioni devono essere eseguite da personale specializzato e qualificato; evitare quindi qualsiasi operazione sui dispositivi dell'intero sistema.

ANOMALIE RISCONTRABILI

03.01.01.A01 Anomalie anodo

Difetti di funzionamento dell'anodo.

03.01.01.A02 Anomalie batterie

Difetti di funzionamento delle batterie di alimentazione dei led.

03.01.01.A03 Anomalie catodo

Difetti di funzionamento del catodo.

03.01.01.A04 Anomalie connessioni

Difetti delle connessioni dei vari diodi.

03.01.01.A05 Anomalie trasformatore

Difetti di funzionamento del trasformatore di tensione.

03.01.01.A06 Difetti di regolazione pendini

Difetti di regolazione dei pendini che sorreggono gli apparecchi illuminanti.

03.01.01.A07 Anomalie di funzionamento

Difetti di funzionamento degli apparati di illuminazione a led.

INDICE

1) PIANO DI MANUTENZIONE	pag.	<u>2</u>
2) 01 IMPIANTI TECNOLOGICI TRADIZIONALI	pag.	<u>4</u>
" 1) Impianto di trasmissione fonia e dati	pag.	<u>4</u>
" 1) Sistema di trasmissione	pag.	<u>5</u>
" 2) Unità rack a parete	pag.	<u>5</u>
" 2) Impianto idrico di adduzione e scarico	pag.	<u>6</u>
" 1) Apparecchi sanitari e rubinetteria	pag.	<u>7</u>
" 3) Impianto elettrico	pag.	<u>9</u>
" 1) Fusibili	pag.	<u>9</u>
" 2) Quadri di bassa tensione	pag.	<u>9</u>
3) 02 IMPIANTO A FONTI RINNOVABILI	pag.	<u>11</u>
" 1) Impianto fotovoltaico	pag.	<u>11</u>
" 1) Cella solare	pag.	<u>12</u>
" 2) Inverter	pag.	<u>12</u>
" 3) Modulo fotovoltaico con celle in silicio monocristallino	pag.	<u>13</u>
" 4) Quadro elettrico	pag.	<u>14</u>
" 5) Strutture di sostegno	pag.	<u>15</u>
4) 03 ILLUMINAZIONE A LED	pag.	<u>21</u>
" 1) Illuminazione a led	pag.	<u>16</u>
" 1) Apparecchio a sospensione a led	pag.	<u>17</u>

PIANO DI MANUTENZIONE

**MANUALE DI
MANUTENZIONE**

(Articolo 38 del D.P.R. 5 ottobre 2010, n.207)

OGGETTO: Intervento di realizzazione della "Centrale Operativa Territoriale" di Vallata -
Progetto Esecutivo
COMMITTENTE: Azienda Sanitaria Locale di Avellino

26/01/2023, aVELLINO

IL TECNICO

(Ing. MASSIMO MAGLIO)

CORPI D'OPERA:

- 01 01 IMPIANTI TECNOLOGICI TRADIZIONALI
- 02 02 IMPIANTO A FONTI RINNOVABILI
- 03 03 ILLUMINAZIONE A LED

Corpo d'Opera: 01

01 IMPIANTI TECNOLOGICI TRADIZIONALI

Verranno installate le lampade del tipo a led, in grado di fornire un adeguato livello di illuminazione sui piani di lavoro.

L'impianto elettrico preesistente sarà rimosso e verrà realizzato un nuovo impianto adeguato alle esigenze operative della COT, tale da garantire un adeguato livello di protezione alle apparecchiature collegate, secondo le recenti prescrizioni norma CEI 64-8 (VIII edizione) e conforme alla Legge 186/68 e al DM 37/08.

Il progetto inoltre prevede la realizzazione di una rete interna dedicata alla trasmissione e condivisione dei dati.

Infine sarà rifatto l'impianto idrico a servizio dei tre bagni.

UNITÀ TECNOLOGICHE:

- 01.01 Impianto di trasmissione fonia e dati
- 01.02 Impianto idrico di adduzione e scarico
- 01.03 Impianto elettrico

Unità Tecnologica: 01.01

Impianto di trasmissione fonia e dati

L'impianto di trasmissione fonia e dati consente la diffusione, nei vari ambienti, di dati ai vari utenti. Generalmente è costituito da una rete di trasmissione (denominata cablaggio) e da una serie di punti di presa ai quali sono collegate le varie postazioni.

REQUISITI E PRESTAZIONI (UT)

01.01.R01 Efficienza

Classe di Requisiti: Di funzionamento

Classe di Esigenza: Gestione

L'impianto di trasmissione fonia e dati deve essere realizzato con materiali idonei a garantire efficienza del sistema.

Prestazioni:

I materiali utilizzati devono consentire una facile trasmissione dei dati in modo da evitare sovraccarichi della rete.

Livello minimo della prestazione:

Devono essere garantiti i livelli minimi indicati dalle norme e variabili per tipo di rete utilizzato.

Riferimenti normativi:

CEI 64-50; CEI 64-52; CEI 103-1.

01.01.R02 Isolamento elettrico

Classe di Requisiti: Protezione elettrica

Classe di Esigenza: Sicurezza

Gli elementi dell'impianto fonia e dati devono essere realizzati con materiali in grado di resistere al passaggio di cariche elettriche senza causare malfunzionamenti.

Prestazioni:

Gli elementi dell'impianto fonia e dati devono essere realizzati con materiali e componenti secondo quanto indicato dalle norme e come certificato dalle ditte costruttrici di detti materiali e componenti.

Livello minimo della prestazione:

I livelli minimi di protezione elettrica dipendono dalle ditte produttrici e devono rispondere alle prescrizioni delle norme CEI.

Riferimenti normativi:

CEI 12-13; CEI 79-2; CEI 79-3; CEI 64-8.

01.01.R03 Resistenza alla vibrazione

Classe di Requisiti: Funzionalità d'uso

Classe di Esigenza: Funzionalità

Gli elementi dell'impianto fonia e dati devono essere idonei e posti in opera in modo da resistere alle vibrazioni che dovessero insorgere nell'ambiente di impiego senza compromettere il regolare funzionamento.

Prestazioni:

La capacità degli elementi dell'impianto fonia e dati di resistere alle vibrazioni viene verificata con la prova e con le modalità contenute nella norma UNI vigente.

Livello minimo della prestazione:

Alla fine della prova il campione deve essere controllato al fine di evidenziare che le tensioni in uscita siano entro le specifiche dettate dalle norme.

Riferimenti normativi:

CEI 12-13; CEI 79-2; CEI 79-3; CEI 64-8.

01.01.R04 Certificazione ecologica

Classe di Requisiti: Di salvaguardia dell'ambiente

Classe di Esigenza: Salvaguardia ambiente

I prodotti, elementi, componenti e materiali dovranno essere dotati di etichettatura ecologica o di dichiarazione ambientale.

Prestazioni:

I prodotti, elementi, componenti e materiali, dovranno presentare almeno una delle tipologie ambientali riportate:

- TIPO I: Etichette ecologiche volontarie basate su un sistema multicriterio che considera l'intero ciclo di vita del prodotto, sottoposte a certificazione esterna da parte di un ente indipendente (tra queste rientra, ad esempio, il marchio europeo di qualità ecologica ECOLABEL). (ISO 14024);
- TIPO II: Etichette ecologiche che riportano auto-dichiarazioni ambientali da parte di produttori, importatori o distributori di prodotti, senza che vi sia l'intervento di un organismo indipendente di certificazione (tra le quali: "Riciclabile", "Compostabile", ecc.). (ISO 14021);
- TIPO III: Etichette ecologiche che riportano dichiarazioni basate su parametri stabiliti e che contengono una quantificazione degli impatti ambientali associati al ciclo di vita del prodotto calcolato attraverso un sistema LCA. Sono sottoposte a un controllo indipendente e presentate in forma chiara e confrontabile. Tra di esse rientrano, ad esempio, le "Dichiarazioni Ambientali di Prodotto". (ISO 14025).

Livello minimo della prestazione:

Possesso di etichettatura ecologica o di dichiarazione ambientale dei prodotti impiegati.

Riferimenti normativi:

UNI EN ISO 14020; UNI EN ISO 14021; UNI EN ISO 14024; UNI EN ISO 14025; UNI 11277; D.M. Ambiente 11.10.2017.

01.01.R05 Controllo consumi

Classe di Requisiti: Monitoraggio del sistema edificio-impianti

Classe di Esigenza: Aspetto

Controllo dei consumi attraverso il monitoraggio del sistema edificio-impianti.

Prestazioni:

Monitoraggio dei consumi (energia termica, elettrica, acqua, ecc.) dell'edificio attraverso contatori energetici, ai fini di ottenere un costante controllo sulle prestazioni dell'edificio e dell'involucro edilizio per una idonea pianificazione di interventi migliorativi.

Livello minimo della prestazione:

Installazione di apparecchiature certificate per la contabilizzazione dei consumi (contatori) di energia termica, elettrica e di acqua e impiego di sistemi di acquisizione e telelettura remota secondo standard riferiti dalla normativa vigente.

Riferimenti normativi:

D.Lgs. 18.7.2016, n. 141; D.M. Ambiente 24.5.2016; UNI TS 11300; UNI EN ISO 10211; UNI EN ISO 14683; UNI EN ISO 10077-1; UNI 11277; D.M. Ambiente 11.10.2017.

01.01.R06 Progettazione impianto elettrico con esposizione minima degli utenti a campi

elettromagnetici

Classe di Requisiti: Condizioni d'igiene ambientale connesse con le variazioni del campo elettromagnetico da fonti artificiali

Classe di Esigenza: Salvaguardia ambiente

Gli impianti elettrici e la disposizione degli elettrodomestici dovranno essere disposti in modo da esporre gli utenti a valori minimi di campo elettromagnetico

Prestazioni:

Le scelte progettuali relative all'impianto elettrico interno ed alla disposizione degli elettrodomestici dovranno essere mirate a proteggere l'utente da variazioni del campo elettromagnetico e ad ottenere negli ambienti interni il più basso livello di campo elettrico e magnetico a bassa frequenza (50 Hz) possibile.

Livello minimo della prestazione:

Limiti di esposizione (50 Hz):

- induzione magnetica: 0,2 μ T;
- campo elettrico: 5 KV/m.

Nel valutare il soddisfacimento dei limiti di esposizione per il campo magnetico, si dovranno considerare i contributi delle sorgenti localizzate sia all'interno (es. apparecchiature elettriche) sia all'esterno (es. elettrodotti) degli ambienti.

a livello dell'unità abitativa:

- negli ambienti ufficio e residenziali impiego di apparecchiature e dispositivi elettrici ed elettronici a bassa produzione di campo;
- nelle residenze configurazione della distribuzione dell'energia elettrica nei singoli locali secondo lo schema a "stella";
- nelle residenze impiego del disgiuntore di rete nella zona notte per l'eliminazione dei campi elettrici in assenza di carico a valle.

Riferimenti normativi:

D.P.C.M. 23.4.1992, Protezione dai campi elettromagnetici; Legge 22.2.2001 n.36; Dir. 2013/35/UE; CEI 211-6; CEI 211-7; UNI 11277; D.M. Ambiente 11.10.2017.

01.01.R07 Utilizzo di materiali, elementi e componenti caratterizzati da un'elevata durabilità

Classe di Requisiti: Utilizzo razionale delle risorse

Classe di Esigenza: Salvaguardia ambiente

Utilizzo razionale delle risorse attraverso l'impiego di materiali con una elevata durabilità.

Prestazioni:

Nelle fasi progettuali dell'opera individuare e scegliere elementi e componenti caratterizzati da una durabilità elevata.

Livello minimo della prestazione:

Nella fase progettuale bisogna garantire una adeguata percentuale di elementi costruttivi caratterizzati da una durabilità elevata.

Riferimenti normativi:

D. M. Ambiente 8.5.2003, n.203; D.Lgs. 3.4.2006, n. 152; C. M. Ambiente 15.7.2005, n.5205; Dir. 2008/98/CE; C. M. Ambiente 19.7.2005; UNI EN ISO 14020; UNI EN ISO 14021; UNI EN ISO 14024; UNI EN ISO 14025; UNI 11277; D.M. Ambiente 11.10.2017.

ELEMENTI MANUTENIBILI DELL'UNITÀ TECNOLOGICA:

- ° 01.01.01 Sistema di trasmissione
- ° 01.01.02 Unità rack a parete

Elemento Manutenibile: 01.01.01

Sistema di trasmissione

Unità Tecnologica: 01.01

Impianto di trasmissione fonia e dati

Il sistema di trasmissione consente di realizzare la trasmissione dei dati a tutte le utenze della rete. Tale sistema può essere realizzato con differenti sistemi; uno dei sistemi più utilizzati è quello che prevede la connessione alla rete LAN e alla rete WAN mediante l'utilizzo di switched e router.

ANOMALIE RISCONTRABILI

01.01.01.A01 Anomalie delle prese

Difetti di tenuta delle placche, dei coperchi e dei connettori.

01.01.01.A02 Depositi vari

Accumulo di materiale (polvere, grassi, ecc.) sulle connessioni.

01.01.01.A03 Difetti di serraggio

Difetti di serraggio di viti ed attacchi dei vari apparecchi di utenza.

01.01.01.A04 Anomalie di funzionamento

Difetti di funzionamento dei quadri elettrici dovuti ad interferenze elettromagnetiche.

01.01.01.A05 Campi elettromagnetici

Livello eccessivo dell'inquinamento elettromagnetico per cui si verificano malfunzionamenti.

CONTROLLI ESEGUIBILI DA PERSONALE SPECIALIZZATO

01.01.01.C01 Controllo generale

Cadenza: ogni anno

Tipologia: Ispezione a vista

Verificare gli apparati di rete (sia quelli attivi sia quelli passivi) controllando che tutti gli apparecchi funzionino. Controllare che tutte le viti siano serrate.

- Anomalie riscontrabili: 1) *Anomalie delle prese*; 2) *Depositi vari*; 3) *Difetti di serraggio*.

- Ditte specializzate: *Telefonista*.

01.01.01.C02 Verifica campi elettromagnetici

Cadenza: ogni 3 mesi

Tipologia: Misurazioni

Eseguire la misurazione dei livelli di inquinamento elettromagnetico.

- Requisiti da verificare: 1) *Progettazione impianto elettrico con esposizione minima degli utenti a campi elettromagnetici*; 2) *Utilizzo di materiali, elementi e componenti caratterizzati da un'elevata durabilità*.

- Anomalie riscontrabili: 1) *Anomalie di funzionamento*; 2) *Campi elettromagnetici*.

- Ditte specializzate: *Elettricista*.

MANUTENZIONI ESEGUIBILI DA PERSONALE SPECIALIZZATO

01.01.01.I01 Pulizia

Cadenza: ogni 3 mesi

Eseguire la pulizia di tutte le apparecchiature della rete.

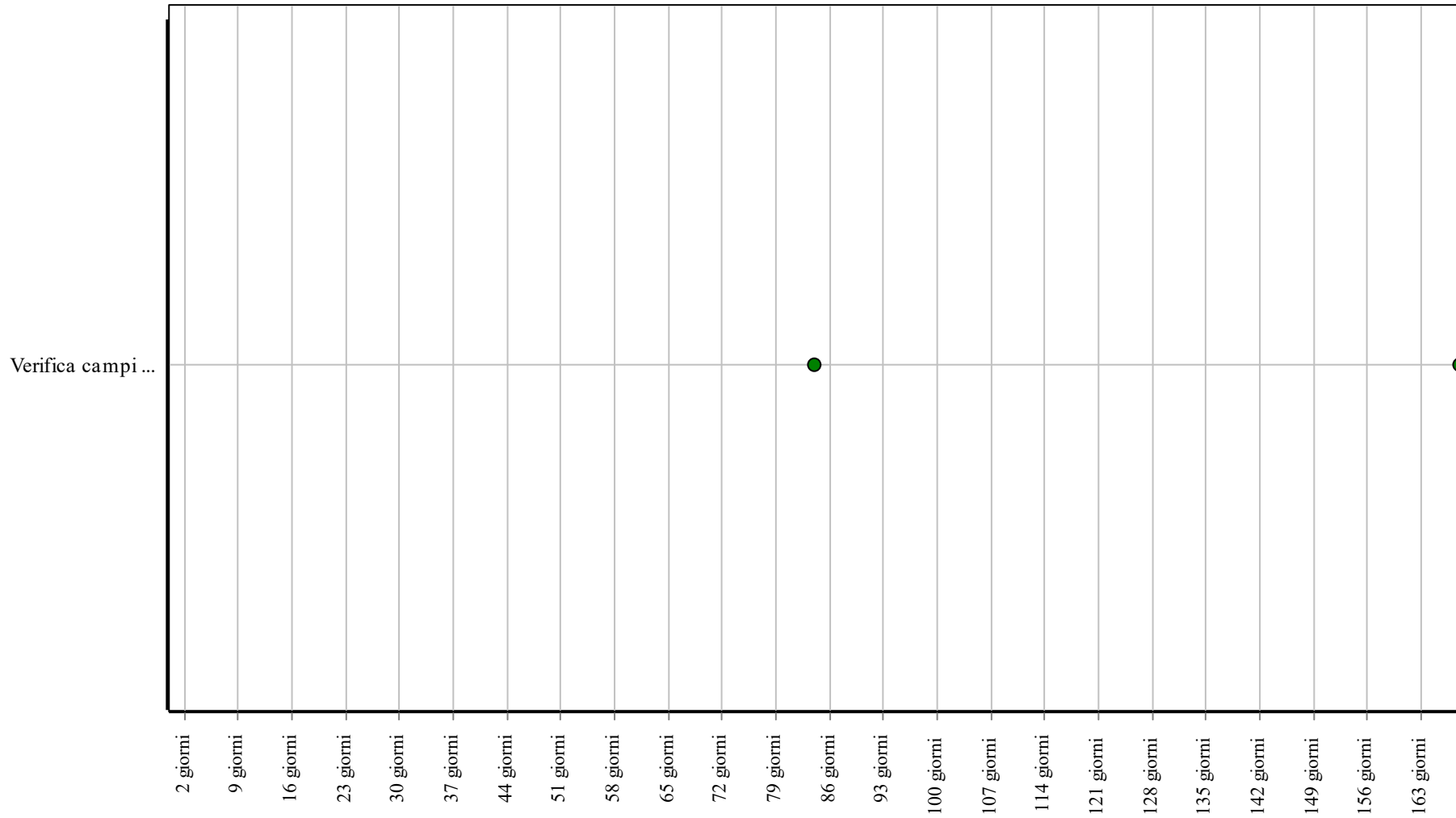
- Ditte specializzate: *Telefonista*.

01.01.01.I02 Rifacimento cablaggio

Cadenza: ogni settimana

Eseguire il rifacimento totale del cablaggio quando necessario (per adeguamento normativo, o per adeguamento alla classe superiore).

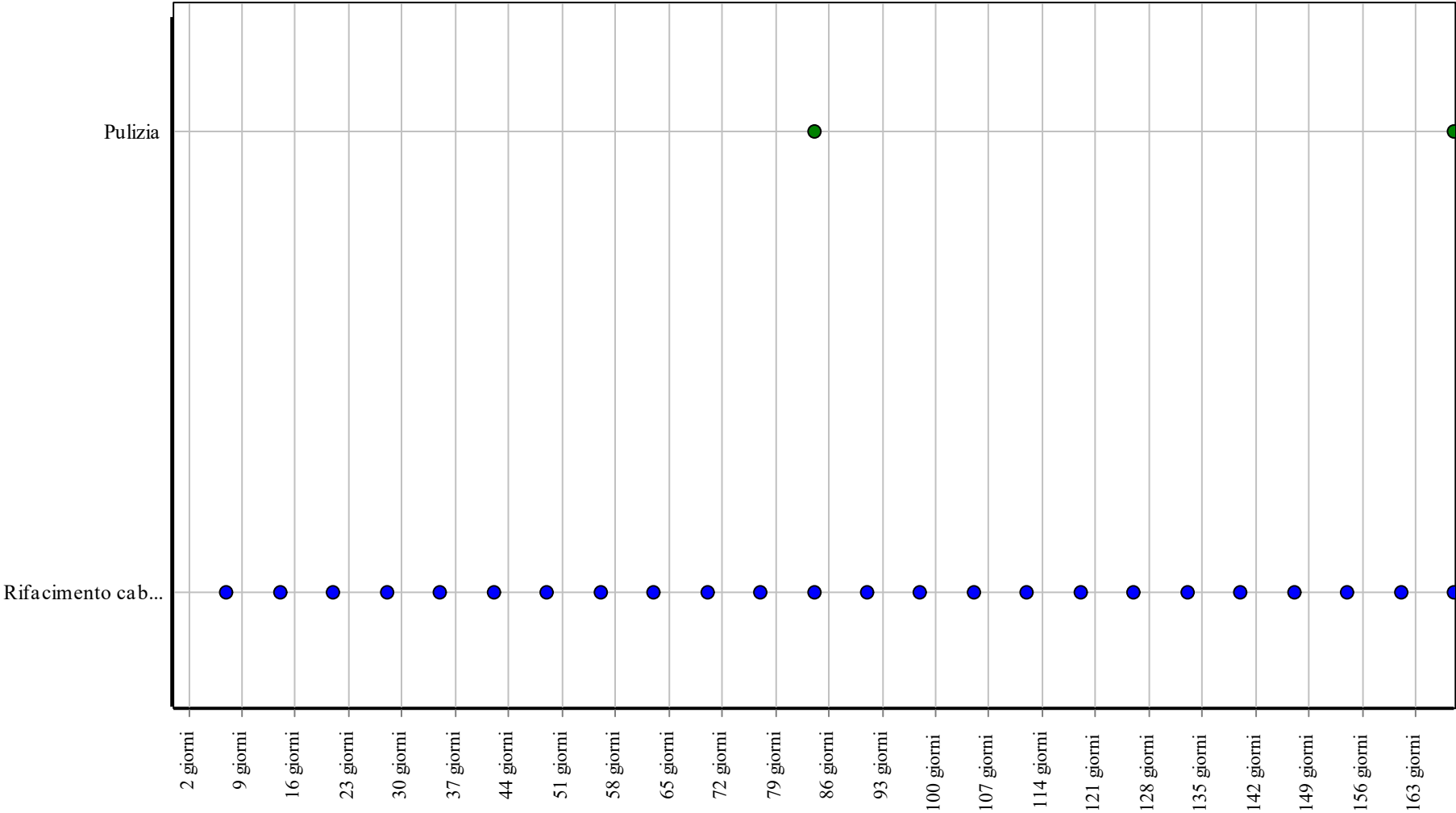
Controlli: Sistema di trasmissione



Corpo d'Opera: 01 IMPIANTI TECNOLOGICI TRADIZIONALI

Unità Tecnologica: Impianto di trasmissione fonia e dati

Interventi: Sistema di trasmissione



Corpo d'Opera: 01 IMPIANTI TECNOLOGICI TRADIZIONALI

Unità Tecnologica: Impianto di trasmissione fonia e dati

Unità rack a parete

Unità Tecnologica: 01.01

Impianto di trasmissione fonia e dati

Le unità rack a parete hanno la funzione di contenere tutti i componenti (apparati attivi, pannelli di permutazione della rete di distribuzione fisica, ecc.) dell'impianto. Sono generalmente costituiti da una struttura in lamiera d'acciaio pressopiegata ed elettrosaldata e verniciata con polveri epossidiche e dotata di porte (nella maggioranza dei casi in vetro temperato) e sono sistemati alle pareti.

REQUISITI E PRESTAZIONI (EM)

01.01.02.R01 Accessibilità

Classe di Requisiti: Facilità d'intervento

Classe di Esigenza: Funzionalità

Le unità rack devono essere facilmente accessibili per consentire un facile utilizzo sia nel normale funzionamento sia in caso di guasti.

Prestazioni:

E' opportuno che sia assicurata la qualità della progettazione, della fabbricazione e dell'installazione dei materiali e componenti con riferimento a quanto indicato dalle norme e come certificato dalle ditte costruttrici di detti materiali e componenti.

Livello minimo della prestazione:

Devono essere rispettati i livelli previsti in sede di progetto.

Riferimenti normativi:

IEC 60529 – EN 60529; IEC 62262 – EN 62262; IEC 60950-1 – EN 60950-1; EIA-310-D; EN 50173-1; CEI 64-50.

01.01.02.R02 Identificabilità

Classe di Requisiti: Facilità d'intervento

Classe di Esigenza: Funzionalità

Le unità rack devono essere facilmente identificabili per consentire un facile utilizzo. Deve essere presente un cartello sul quale sono riportate le funzioni degli interruttori nonché le azioni da compiere in caso di emergenza (corto circuiti, ecc.).

Prestazioni:

E' opportuno che gli elementi costituenti le unità rack siano realizzati e posti in opera secondo quanto indicato dalle norme e come certificato dalle ditte costruttrici di detti materiali e componenti.

Livello minimo della prestazione:

Devono essere rispettati i livelli previsti in sede di progetto.

Riferimenti normativi:

IEC 60529 – EN 60529; IEC 62262 – EN 62262; IEC 60950-1 – EN 60950-1; EIA-310-D; EN 50173-1; CEI 64-50.

ANOMALIE RISCONTRABILI

01.01.02.A01 Anomalie cablaggio

Difetti di funzionamento dei cablaggi dei vari elementi dell'unità rack.

01.01.02.A02 Anomalie led luminosi

Difetti di funzionamento delle spie e dei led di segnalazione.

01.01.02.A03 Anomalie sportelli

Difetti di funzionamento delle porte dell'unità rack.

01.01.02.A04 Corrosione

Decadimento dei materiali metallici a causa della combinazione con sostanze presenti nell'ambiente (ossigeno, acqua, anidride carbonica, ecc.).

01.01.02.A05 Depositi di materiale

Accumulo di polvere sui contatti che provoca malfunzionamenti.

01.01.02.A06 Difetti agli interruttori

Difetti agli interruttori dovuti all'eccessiva polvere presente all'interno delle connessioni o alla presenza di umidità ambientale o di condensa.

01.01.02.A07 Difetti di ventilazione

Difetti di funzionamento delle prese d'aria e di ventilazione per cui si verificano surriscaldamenti.

01.01.02.A08 Anomalie di funzionamento

Difetti di funzionamento dei quadri elettrici dovuti ad interferenze elettromagnetiche.

01.01.02.A09 Campi elettromagnetici

Livello eccessivo dell'inquinamento elettromagnetico per cui si verificano malfunzionamenti.

CONTROLLI ESEGUIBILI DA PERSONALE SPECIALIZZATO

01.01.02.C01 Controllo generale

Cadenza: ogni 2 mesi

Tipologia: Controllo a vista

Verificare il corretto funzionamento dei led di segnalazione; che le prese d'aria siano liberi da ostacoli.

- Requisiti da verificare: 1) .
- Anomalie riscontrabili: 1) *Anomalie cablaggio.*
- Ditte specializzate: *Elettricista.*

01.01.02.C02 Verifica campi elettromagnetici

Cadenza: ogni 3 mesi

Tipologia: Misurazioni

Eseguire la misurazione dei livelli di inquinamento elettromagnetico.

- Requisiti da verificare: 1) *Progettazione impianto elettrico con esposizione minima degli utenti a campi elettromagnetici;* 2) *Utilizzo di materiali, elementi e componenti caratterizzati da un'elevata durabilità.*
- Anomalie riscontrabili: 1) *Anomalie di funzionamento;* 2) *Campi elettromagnetici.*
- Ditte specializzate: *Elettricista.*

MANUTENZIONI ESEGUIBILI DA PERSONALE SPECIALIZZATO

01.01.02.I01 Pulizia generale

Cadenza: ogni 6 mesi

Pulizia generale delle varie connessioni utilizzando aspiratore.

- Ditte specializzate: *Telefonista.*

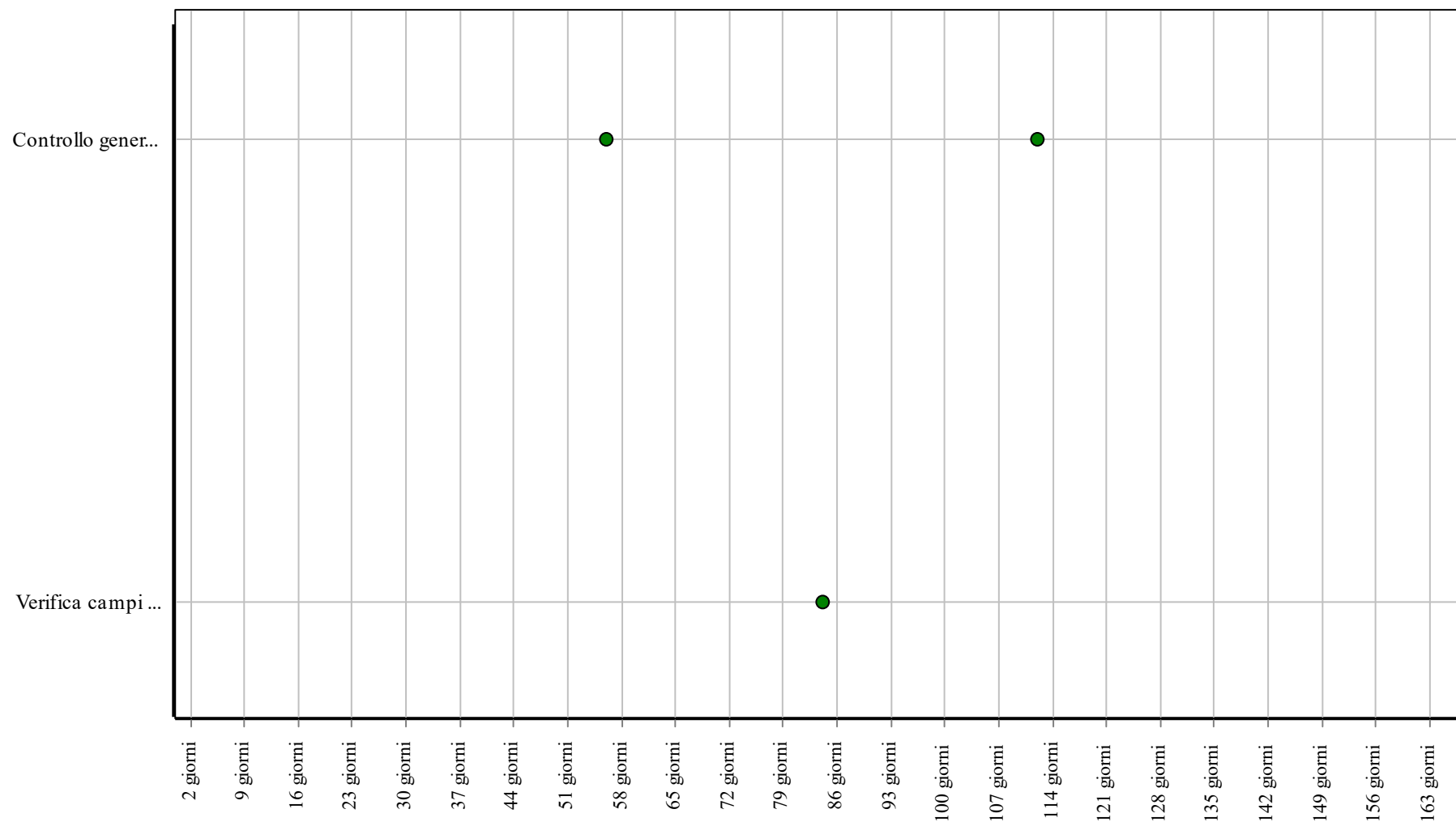
01.01.02.I02 Serraggio

Cadenza: ogni 6 mesi

Eseguire il serraggio di tutti i bulloni, dei morsetti e degli interruttori.

- Ditte specializzate: *Telefonista.*

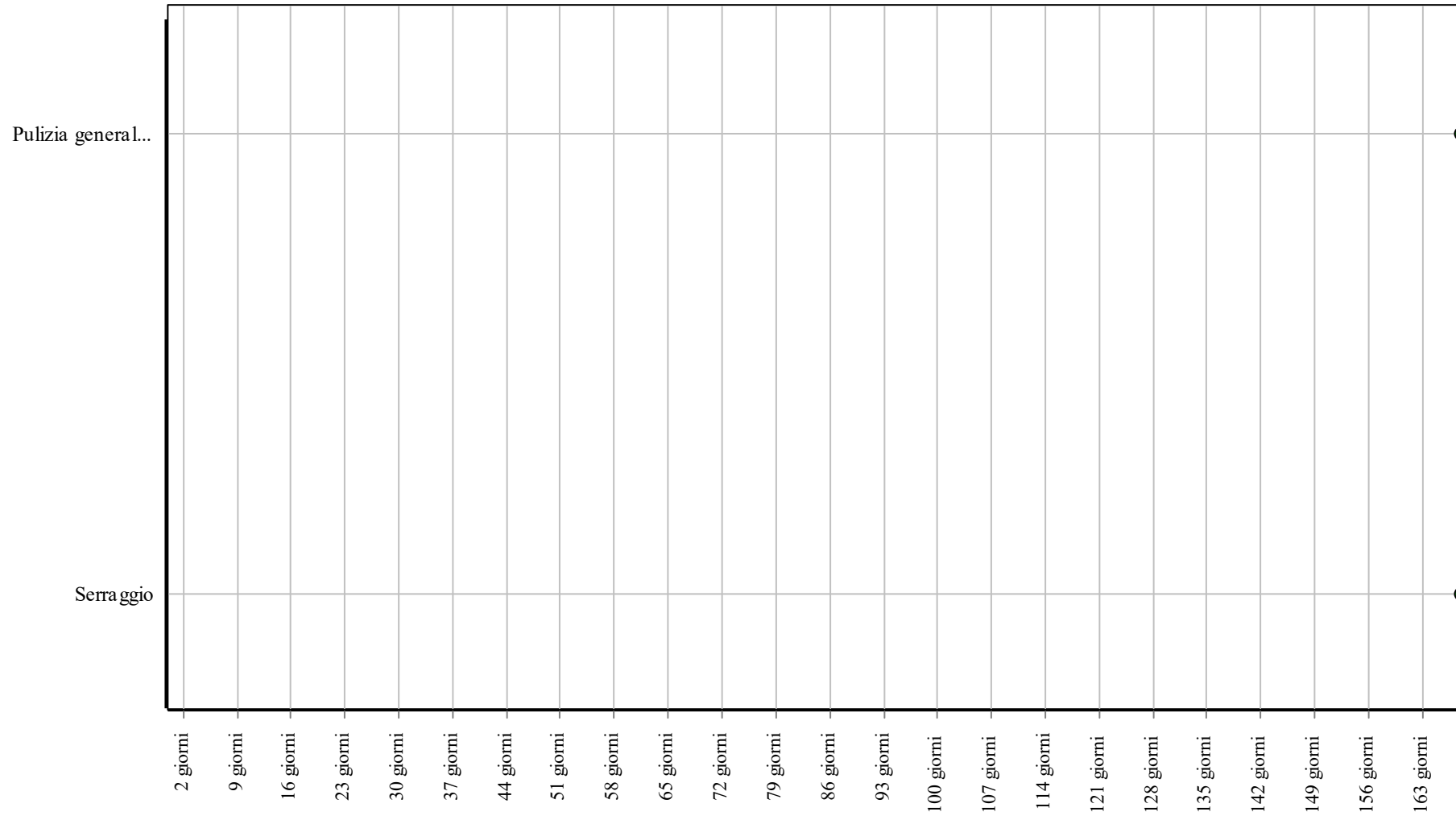
Controlli: Unità rack a parete



Corpo d'Opera: 01 IMPIANTI TECNOLOGICI TRADIZIONALI

Unità Tecnologica: Impianto di trasmissione fonia e dati

Interventi: Unità rack a parete



Corpo d'Opera: 01 IMPIANTI TECNOLOGICI TRADIZIONALI

Unità Tecnologica: Impianto di trasmissione fonia e dati

Impianto idrico di adduzione e scarico

L'impianto di distribuzione dell'acqua fredda e calda consente l'utilizzazione di acqua nell'ambito degli spazi interni del sistema edificio o degli spazi esterni connessi. L'impianto è generalmente costituito dai seguenti elementi tecnici:

- allacciamenti, che hanno la funzione di collegare la rete principale (acquedotto) alle reti idriche d'utenza;
- macchine idrauliche, che hanno la funzione di controllare sia le caratteristiche fisico-chimiche, microbiologiche, ecc. dell'acqua da erogare sia le condizioni di pressione per la distribuzione in rete;
- accumuli, che assicurano una riserva idrica adeguata alle necessità degli utenti consentendo il corretto funzionamento delle macchine idrauliche e/o dei riscaldatori;
- riscaldatori, che hanno la funzione di elevare la temperatura dell'acqua fredda per consentire di soddisfare le necessità degli utenti;
- reti di distribuzione acqua fredda e/o calda, aventi la funzione di trasportare l'acqua fino ai terminali di erogazione;
- reti di ricircolo dell'acqua calda, che hanno la funzione di mantenere in costante circolazione l'acqua calda in modo da assicurarne l'erogazione alla temperatura desiderata;
- apparecchi sanitari e rubinetteria che consentono agli utenti di utilizzare acqua calda e/o fredda per soddisfare le proprie esigenze.

REQUISITI E PRESTAZIONI (UT)

01.02.R01 Regolarità delle finiture

Classe di Requisiti: Adattabilità delle finiture

Classe di Esigenza: Fruibilità

Gli elementi dell'impianto idrico sanitario devono essere realizzati nel rispetto della regola d'arte e devono presentare finiture superficiali integre.

Prestazioni:

Gli elementi dell'impianto idrico sanitario devono possedere superfici omogenee ed esenti da imperfezioni.

Livello minimo della prestazione:

Tutte le superfici devono avere caratteristiche di uniformità e continuità di rivestimento e non devono presentare tracce di riprese o aggiunte di materiale visibili. Possono essere richieste prove di collaudo prima della posa in opera per la verifica della regolarità dei materiali e delle finiture secondo quanto indicato dalla norma di settore.

Riferimenti normativi:

D.Lgs. 2.2.2001, n. 31; D.M. Sviluppo Economico 22.1.2008, n. 37; UNI 4543-1/2; UNI 8065; UNI EN 14527; UNI 8195; UNI 8196; UNI 9182; UNI 10436; UNI EN 26; UNI EN 305.

01.02.R02 Controllo consumi

Classe di Requisiti: Monitoraggio del sistema edificio-impianti

Classe di Esigenza: Aspetto

Controllo dei consumi attraverso il monitoraggio del sistema edificio-impianti.

Prestazioni:

Monitoraggio dei consumi (energia termica, elettrica, acqua, ecc.) dell'edificio attraverso contatori energetici, ai fini di ottenere un costante controllo sulle prestazioni dell'edificio e dell'involucro edilizio per una idonea pianificazione di interventi migliorativi.

Livello minimo della prestazione:

Installazione di apparecchiature certificate per la contabilizzazione dei consumi (contatori) di energia termica, elettrica e di acqua e impiego di sistemi di acquisizione e telelettura remota secondo standard riferiti dalla normativa vigente.

Riferimenti normativi:

D.Lgs. 18.7.2016, n. 141; D.M. Ambiente 24.5.2016; UNI TS 11300; UNI EN ISO 10211; UNI EN ISO 14683; UNI EN ISO 10077-1; UNI 11277; D.M. Ambiente 11.10.2017.

01.02.R03 Riduzione del consumo di acqua potabile

Classe di Requisiti: Utilizzo razionale delle risorse idriche

Classe di Esigenza: Salvaguardia ambiente

Utilizzo razionale delle risorse idriche attraverso l'adozione di sistemi di riduzione di acqua potabile.

Prestazioni:

In fase progettuale individuare componenti ed elementi che contribuiscano durante il loro funzionamento alla minimizzazione del consumo di acqua potabile.

Livello minimo della prestazione:

Ridurre il consumo di acqua potabile negli edifici residenziali per una percentuale pari al 30% rispetto ai consumi standard di edifici simili. Introdurre sistemi di contabilizzazione dei consumi di acqua potabile.

Impiegare sistemi quali:

- rubinetti monocomando;
- rubinetti dotati di frangigetto;

- scarichi dotati di tasto interruttore o di doppio tasto.

Riferimenti normativi:

D.Lgs. 3.4.2006, n. 152; D.M. Politiche Agricole 10.3.2015; UNI 11277; D.M. Ambiente 11.10.2017.

ELEMENTI MANUTENIBILI DELL'UNITÀ TECNOLOGICA:

° 01.02.01 Apparecchi sanitari e rubinetteria

Elemento Manutenibile: 01.02.01

Apparecchi sanitari e rubinetteria

Unità Tecnologica: 01.02

Impianto idrico di adduzione e scarico

Gli apparecchi sanitari sono quegli elementi dell'impianto idrico che consentono agli utenti lo svolgimento delle operazioni connesse agli usi igienici e sanitari utilizzando acqua calda e/o fredda. Per utilizzare l'acqua vengono utilizzati rubinetti che mediante idonei dispositivi di apertura e chiusura consentono di stabilire la quantità di acqua da utilizzare. Tali dispositivi possono essere del tipo semplice cioè dotati di due manopole differenti per l'acqua fredda e per l'acqua calda oppure dotati di miscelatori che consentono di regolare con un unico comando la temperatura dell'acqua.

REQUISITI E PRESTAZIONI (EM)

01.02.01.R01 (Attitudine al) controllo della portata dei fluidi

Classe di Requisiti: Funzionalità d'uso

Classe di Esigenza: Funzionalità

Gli apparecchi sanitari e la relativa rubinetteria devono essere in grado di garantire valori minimi di portata dei fluidi.

Prestazioni:

Gli apparecchi sanitari e la relativa rubinetteria devono assicurare, anche nelle più gravose condizioni di esercizio, una portata d'acqua non inferiore a quella di progetto. In particolare sono richieste le seguenti erogazioni sia di acqua fredda che calda:

- lavabo: portata = 0,10 l/s e pressione (o flussometro 3/4") > 50 kPa;
- bidet: portata = 0,10 l/s e pressione (o flussometro 3/4") > 50 kPa;
- vaso a cassetta: portata = 0,10 l/s e pressione (*) > 50 kPa;
- vaso con passo rapido (dinamica a monte del rubinetto di erogazione): portata = 1,5 l/s e pressione (o flussometro 3/4") > 150 kPa;
- vasca da bagno: portata = 0,20 l/s e pressione (o flussometro 3/4") > 50 kPa;
- doccia: portata = 0,15 l/s e pressione (o flussometro 3/4") > 50 kPa;
- lavello: portata = 0,20 l/s e pressione (o flussometro 3/4") > 50 kPa;
- lavabiancheria: portata = 0,10 l/s e pressione (o flussometro 3/4") > 50 kPa;
- idrantino 1/2": portata = 0,40 l/s e pressione (o flussometro 3/4") > 100 kPa.

Livello minimo della prestazione:

Bisogna accertare che facendo funzionare contemporaneamente tutte le bocche di erogazione dell'acqua fredda previste in fase di calcolo per almeno 30 minuti consecutivi, la portata di ogni bocca rimanga invariata e pari a quella di progetto (con una tolleranza del 10%).

Riferimenti normativi:

UNI 4543-1/2; UNI EN 14527; UNI 8195; UNI 8196; UNI 8349; UNI EN 997; UNI 9182; UNI EN 200; UNI EN 246; UNI EN 248; UNI EN 274-1/2/3; UNI EN 816; UNI EN 817; UNI EN 1112; UNI EN 1113; UNI EN 15636; UNI EN 16145; UNI EN 16146.

01.02.01.R02 Comodità di uso e manovra

Classe di Requisiti: Funzionalità d'uso

Classe di Esigenza: Funzionalità

Gli apparecchi sanitari e la relativa rubinetteria devono presentare caratteristiche di facilità di uso, di funzionalità e di manovrabilità.

Prestazioni:

I componenti degli apparecchi sanitari quali rubinetteria, valvole, sifoni, ecc. devono essere concepiti e realizzati in forma ergonomicamente corretta ed essere disposti in posizione ed altezza dal piano di calpestio tali da rendere il loro utilizzo agevole e sicuro.

Livello minimo della prestazione:

I vasi igienici ed i bidet devono essere fissati al pavimento in modo tale da essere facilmente rimossi senza demolire l'intero apparato sanitario; inoltre dovranno essere posizionati a 10 cm dalla vasca e dal lavabo, a 15 cm dalla parete, a 20 cm dal bidet o

dal vaso e dovranno avere uno spazio frontale libero da ostacoli di almeno 55 cm. I lavabi saranno posizionati a 5 cm dalla vasca, a 10 cm dal vaso e dal bidet, a 15 cm dalla parete e dovranno avere uno spazio frontale libero da ostacoli di almeno 55 cm; nel caso che il lavabo debba essere utilizzato da persone con ridotte capacità motorie il lavabo sarà posizionato con il bordo superiore a non più di 80 cm dal pavimento e con uno spazio frontale libero da ostacoli di almeno 80 cm.

Riferimenti normativi:

UNI 4543-1/2; UNI EN 14527; UNI 8195; UNI 8196; UNI 8349; UNI EN 997; UNI 9182; UNI EN 246; UNI EN 248; UNI EN 274-1/2/3; UNI EN 1112; UNI EN 1113; UNI EN 200; UNI EN 816; UNI EN 817; UNI EN 15636.

01.02.01.R03 Resistenza a manovre e sforzi d'uso

Classe di Requisiti: Di stabilità

Classe di Esigenza: Sicurezza

Gli apparecchi sanitari e la rubinetteria devono essere in grado di contrastare in modo efficace il prodursi di deformazioni o rotture in seguito ad operazioni di manovra o di utilizzo.

Prestazioni:

Gli apparecchi sanitari e la rubinetteria, sotto l'azione di sollecitazioni derivanti da manovre e sforzi d'uso, devono conservare inalterate le caratteristiche funzionali e di finitura superficiale assicurando comunque i livelli prestazionali di specifica.

Livello minimo della prestazione:

In particolare tutte le parti in ottone o bronzo dei terminali di erogazione sottoposti a manovre e/o sforzi meccanici in genere devono essere protetti mediante processo galvanico di cromatura o procedimenti equivalenti (laccatura, zincatura, bagno galvanico ecc.) per eliminare l'incrudimento e migliorare le relative caratteristiche meccaniche, seguendo le prescrizioni riportate nelle specifiche norme UNI di riferimento. I rubinetti di erogazione, i miscelatori termostatici ed i terminali di erogazione in genere dotati di parti mobili utilizzate dagli utenti per usufruire dei relativi servizi igienici possono essere sottoposti a cicli di apertura/chiusura, realizzati secondo le modalità indicate dalle norme controllando al termine di tali prove il mantenimento dei livelli prestazionali richiesti dalla normativa. La pressione esercitata per azionare i rubinetti di erogazione, i miscelatori e le valvole non deve superare i 10 Nm.

Riferimenti normativi:

UNI 4543-1/2; UNI EN 14527; UNI 8195; UNI 8196; UNI EN 997; UNI 9182; UNI EN 200; UNI EN 246; UNI EN 248; UNI EN 274-1/2/3; UNI EN 816; UNI EN 817; UNI EN 1112; UNI EN 1113; UNI EN 15636.

01.02.01.R04 Protezione dalla corrosione

Classe di Requisiti: Di stabilità

Classe di Esigenza: Sicurezza

Le superfici esposte della rubinetteria e degli apparecchi sanitari devono essere protette dagli attacchi derivanti da fenomeni di corrosione.

Prestazioni:

Le superfici esposte dovrebbero essere esaminate a occhio nudo da una distanza di circa 300 mm per circa 10 s, senza alcun dispositivo di ingrandimento, con luce (diffusa e non abbagliante) di intensità da 700 Lux a 1000 Lux.

Livello minimo della prestazione:

Durante l'esame, le superfici esposte non dovrebbero mostrare nessuno dei difetti descritti nel prospetto 1 della norma UNI EN 248, ad eccezione di riflessi giallognoli o azzurrognoli.

Riferimenti normativi:

UNI 4543-1/2; UNI EN 14527; UNI 8195; UNI 8196; UNI EN 997; UNI 9182; UNI EN 200; UNI EN 246; UNI EN 248; UNI EN 274-1/2/3; UNI EN 816; UNI EN 817; UNI EN 1112; UNI EN 1113; UNI EN 15636.

01.02.01.R05 Resistenza meccanica

Classe di Requisiti: Di stabilità

Classe di Esigenza: Sicurezza

Il regolatore di getto, quando viene esposto alternativamente ad acqua calda e fredda, non deve deformarsi, deve funzionare correttamente e deve garantire che possa essere smontato e riassembleato con facilità anche manualmente.

Prestazioni:

Il regolatore di getto quando sottoposto a un flusso di circa 0,1 l/s di acqua calda a 90 +/- 2 °C per un periodo di 15 +/- 1 min, e quindi a un flusso di acqua fredda a 20 +/- 5 °C per un periodo di 15 +/- 1 min non deve presentare deformazione.

Livello minimo della prestazione:

Dopo la prova (eseguita con le modalità indicate nella norma UNI EN 246) il regolatore di getto non deve presentare alcuna deformazione visibile né alcun deterioramento nel funzionamento per quanto riguarda la portata e la formazione del getto. Inoltre, dopo la prova, si deve verificare che le filettature siano conformi al punto 7.1, prospetto 2, e al punto 7.2, prospetto 3, e che la portata sia conforme al punto 8.2 della su citata norma.

Riferimenti normativi:

UNI EN 246; UNI EN 15636.

ANOMALIE RISCONTRABILI

01.02.01.A01 Cedimenti

Cedimenti delle strutture di sostegno degli apparecchi sanitari dovuti ad errori di posa in opera o a causa di atti vandalici.

01.02.01.A02 Corrosione

Corrosione delle tubazioni di adduzione con evidenti segni di decadimento delle stesse evidenziato con cambio di colore e presenza di ruggine in prossimità delle corrosioni.

01.02.01.A03 Difetti ai flessibili

Perdite del fluido in prossimità dei flessibili dovute a errori di posizionamento o sconnessioni degli stessi.

01.02.01.A04 Difetti ai raccordi o alle connessioni

Perdite del fluido in prossimità di raccordi dovute a errori di posizionamento e/o sconnessioni delle giunzioni.

01.02.01.A05 Difetti alle valvole

Difetti di funzionamento delle valvole dovuti ad errori di posa in opera o al cattivo dimensionamento delle stesse.

01.02.01.A06 Incrostazioni

Accumuli di materiale di deposito all'interno delle tubazioni ed in prossimità dei filtri che causano perdite o rotture delle tubazioni.

01.02.01.A07 Interruzione del fluido di alimentazione

Interruzione dell'alimentazione principale dovuta ad un'interruzione dell'ente erogatore/gestore.

01.02.01.A08 Scheggiature

Scheggiature dello smalto di rivestimento degli apparecchi sanitari con conseguenti mancanze.

CONTROLLI ESEGUIBILI DA PERSONALE SPECIALIZZATO

01.02.01.C01 Verifica ancoraggio

Cadenza: ogni mese

Tipologia: Controllo a vista

Verifica e sistemazione dell'ancoraggio dei sanitari e delle cassette a muro con eventuale sigillatura con silicone.

- Requisiti da verificare: 1) *Resistenza a manovre e sforzi d'uso*; 2) *Regolarità delle finiture*; 3) *Resistenza meccanica*.
- Anomalie riscontrabili: 1) *Cedimenti*; 2) *Difetti ai raccordi o alle connessioni*.
- Ditte specializzate: *Idraulico*.

01.02.01.C02 Verifica degli scarichi dei vasi

Cadenza: ogni mese

Tipologia: Controllo a vista

Verifica della funzionalità di tutti gli scarichi ed eventuale sistemazione dei dispositivi non perfettamente funzionanti con sostituzione delle parti non riparabili.

- Requisiti da verificare: 1) *(Attitudine al) controllo della portata dei fluidi*.
- Anomalie riscontrabili: 1) *Incrostazioni*.
- Ditte specializzate: *Idraulico*.

01.02.01.C03 Verifica dei flessibili

Cadenza: quando occorre

Tipologia: Revisione

Verifica della tenuta ed eventuale sostituzione dei flessibili di alimentazione.

- Requisiti da verificare: 1) *Regolarità delle finiture*.
- Anomalie riscontrabili: 1) *Difetti ai flessibili*; 2) *Difetti ai raccordi o alle connessioni*; 3) *Difetti alle valvole*.
- Ditte specializzate: *Idraulico*.

01.02.01.C04 Verifica di tenuta degli scarichi

Cadenza: ogni mese

Tipologia: Controllo a vista

Verifica della tenuta di tutti gli scarichi effettuando delle sigillature o sostituendo le guarnizioni.

- Requisiti da verificare: 1) *(Attitudine al) controllo della portata dei fluidi*.
- Anomalie riscontrabili: 1) *Difetti ai raccordi o alle connessioni*.
- Ditte specializzate: *Idraulico*.

01.02.01.C05 Verifica sedile coprivaso

Cadenza: ogni mese

Tipologia: Controllo a vista

Verifica, fissaggio, sistemazione ed eventuale sostituzione dei sedili coprivaso con altri simili e della stessa qualità.

- Requisiti da verificare: 1) *Comodità di uso e manovra.*

- Ditte specializzate: *Idraulico.*

01.02.01.C06 Controllo consumi acqua potabile

Cadenza: ogni 3 mesi

Tipologia: Registrazione

Verificare il consumo dell'acqua potabile in riferimento ad un dato periodo ((ad esempio ogni tre mesi) al fine di evitare sprechi.

- Requisiti da verificare: 1) *Controllo consumi; 2) Riduzione del consumo di acqua potabile.*

- Anomalie riscontrabili: 1) *Difetti ai flessibili; 2) Difetti ai raccordi o alle connessioni.*

- Ditte specializzate: *Idraulico.*

MANUTENZIONI ESEGUIBILI DA PERSONALE SPECIALIZZATO

01.02.01.I01 Disostruzione degli scarichi

Cadenza: quando occorre

Disostruzione meccanica degli scarichi senza rimozione degli apparecchi, mediante lo smontaggio dei sifoni, l'uso di aria in pressione o sonde flessibili.

- Ditte specializzate: *Idraulico.*

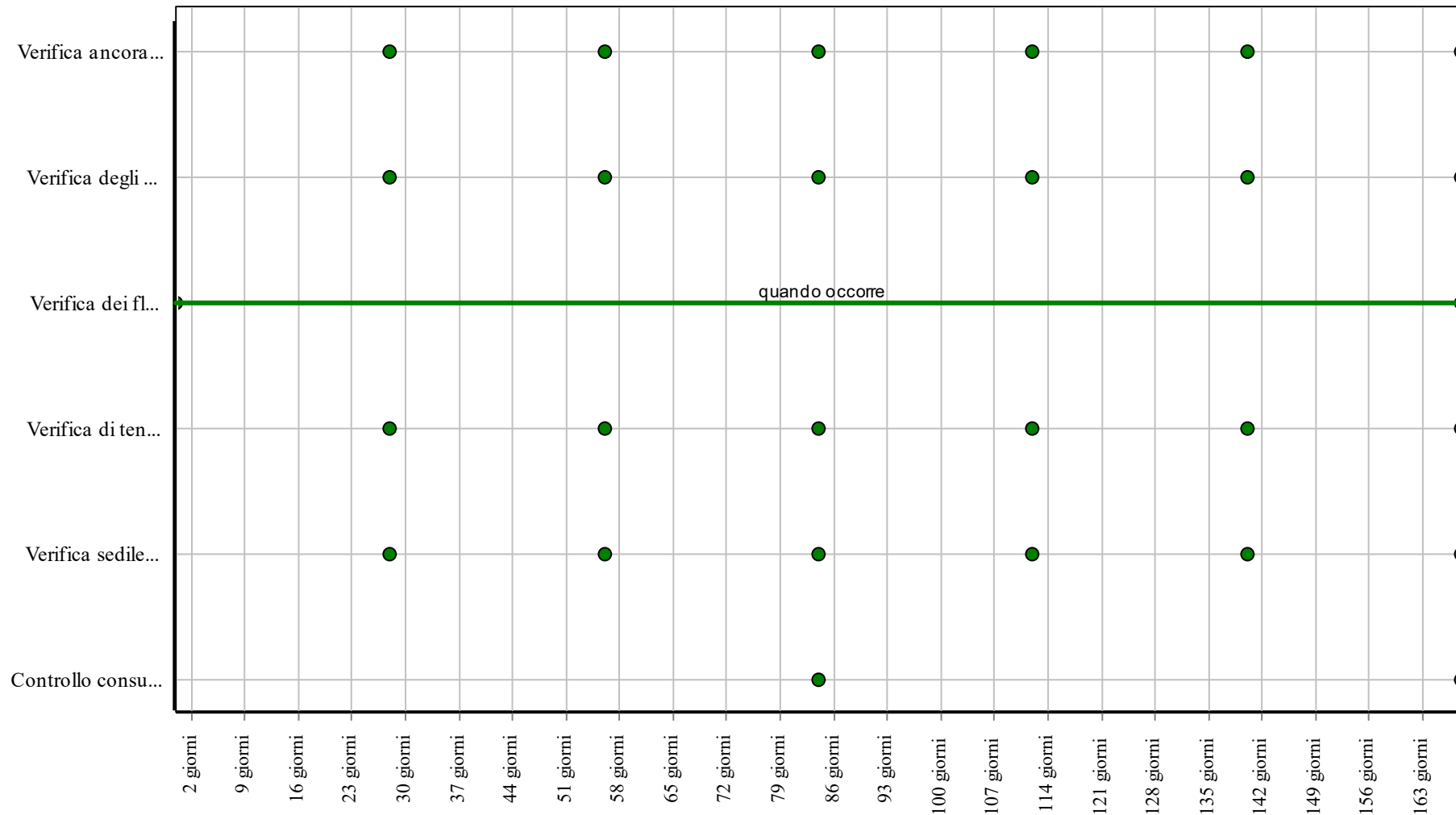
01.02.01.I02 Rimozione calcare

Cadenza: ogni 6 mesi

Rimozione di eventuale calcare sugli apparecchi sanitari con l'utilizzo di prodotti chimici.

- Ditte specializzate: *Idraulico.*

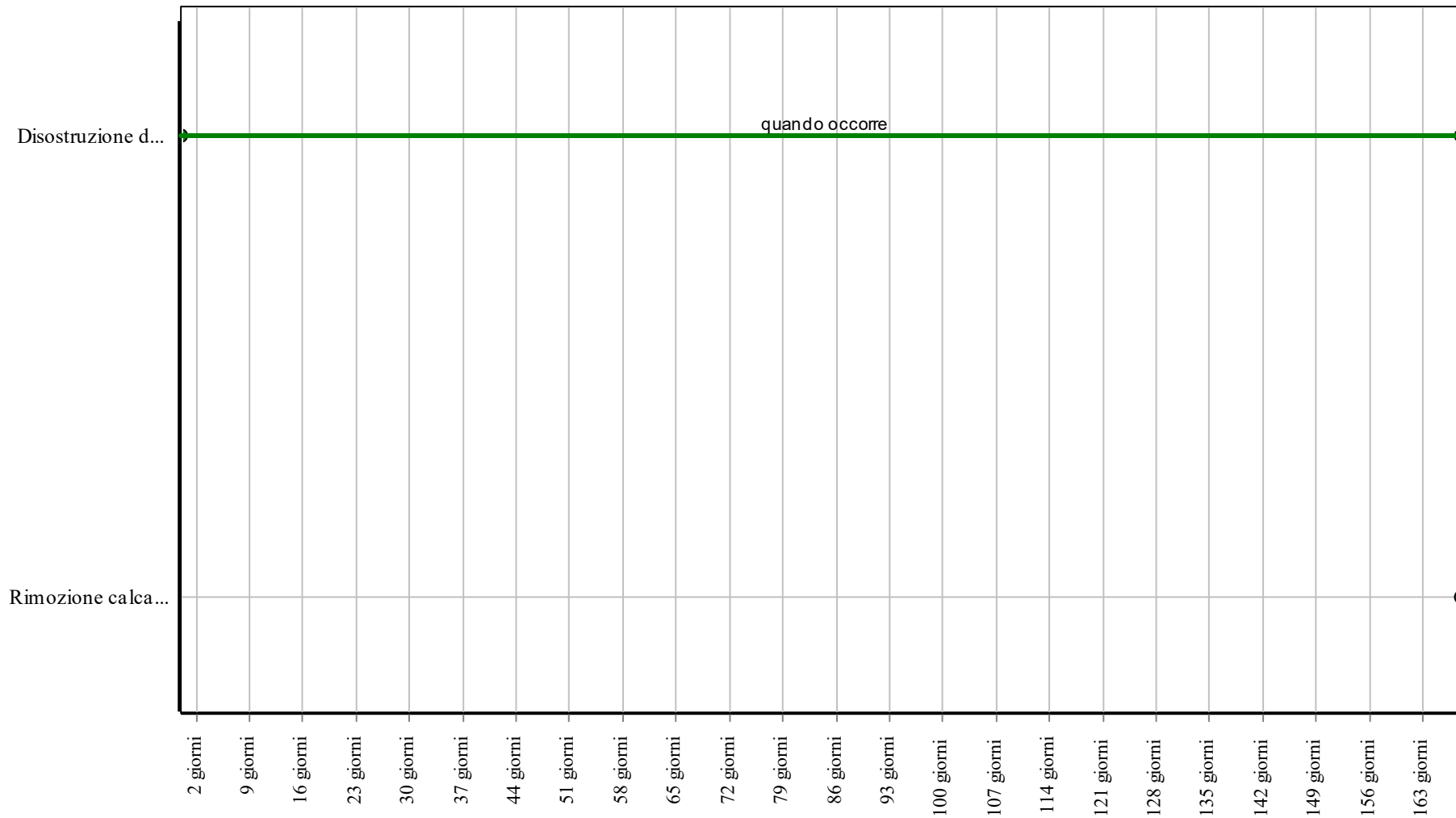
Controlli: Apparecchi sanitari e rubinetteria



Corpo d'Opera: 01 IMPIANTI TECNOLOGICI TRADIZIONALI

Unità Tecnologica: Impianto idrico di adduzione e scarico

Interventi: Apparecchi sanitari e rubinetteria



Corpo d'Opera: 01 IMPIANTI TECNOLOGICI TRADIZIONALI

Unità Tecnologica: Impianto idrico di adduzione e scarico

Impianto elettrico

L'impianto elettrico, nel caso di edifici per civili abitazioni, ha la funzione di addurre, distribuire ed erogare energia elettrica. Per potenze non superiori a 50 kW l'ente erogatore fornisce l'energia in bassa tensione mediante un gruppo di misura; da quest'ultimo parte una linea primaria che alimenta i vari quadri delle singole utenze. Dal quadro di zona parte la linea secondaria che deve essere sezionata (nel caso di edifici per civili abitazioni) in modo da avere una linea per le utenze di illuminazione e l'altra per le utenze a maggiore assorbimento ed evitare così che salti tutto l'impianto in caso di corti circuiti. La distribuzione principale dell'energia avviene con cavi posizionati in apposite canalette; la distribuzione secondaria avviene con conduttori inseriti in apposite guaine di protezione (di diverso colore: il giallo-verde per la messa a terra, il blu per il neutro, il marrone-grigio per la fase). L'impianto deve essere progettato secondo le norme CEI vigenti per assicurare una adeguata protezione.

REQUISITI E PRESTAZIONI (UT)

01.03.R01 (Attitudine al) controllo della condensazione interstiziale

Classe di Requisiti: Sicurezza d'intervento

Classe di Esigenza: Sicurezza

I componenti degli impianti elettrici capaci di condurre elettricità devono essere in grado di evitare la formazione di acqua di condensa per evitare alle persone qualsiasi pericolo di folgorazioni per contatto diretto secondo quanto prescritto dalla norma tecnica.

Prestazioni:

Si possono controllare i componenti degli impianti elettrici procedendo ad un esame nonché a misure eseguite secondo le norme CEI vigenti.

Livello minimo della prestazione:

Devono essere rispettati i livelli previsti in sede di progetto.

Riferimenti normativi:

D.M. Sviluppo Economico 22.1.2008, n. 37; CEI EN 50522; CEI EN 61936-1; CEI EN 60598-1; CEI EN 60598-2-22; CEI 64-2; CEI 64-7; CEI 64-8.

01.03.R02 (Attitudine al) controllo delle dispersioni elettriche

Classe di Requisiti: Funzionalità d'uso

Classe di Esigenza: Funzionalità

Per evitare qualsiasi pericolo di folgorazione alle persone, causato da un contatto diretto, i componenti degli impianti elettrici devono essere dotati di collegamenti equipotenziali con l'impianto di terra dell'edificio.

Prestazioni:

Le dispersioni elettriche possono essere verificate controllando i collegamenti equipotenziali e di messa a terra dei componenti degli impianti mediante misurazioni di resistenza a terra.

Livello minimo della prestazione:

Devono essere rispettati i livelli previsti in sede di progetto e nell'ambito della dichiarazione di conformità prevista dall'art.7 del D.M. 22 gennaio 2008 n.37.

Riferimenti normativi:

D.M. Sviluppo Economico 22.1.2008, n. 37; CEI EN 50522; CEI EN 61936-1; CEI 64-2; CEI 64-8.

01.03.R03 Attitudine a limitare i rischi di incendio

Classe di Requisiti: Protezione antincendio

Classe di Esigenza: Sicurezza

I componenti dell'impianto elettrico devono essere realizzati ed installati in modo da limitare i rischi di probabili incendi.

Prestazioni:

Per limitare i rischi di probabili incendi i generatori di calore, funzionanti ad energia elettrica, devono essere installati e funzionare nel rispetto di quanto prescritto dalle leggi e normative vigenti.

Livello minimo della prestazione:

Devono essere rispettati i livelli previsti in sede di progetto.

Riferimenti normativi:

D.M. Sviluppo Economico 22.1.2008, n. 37; CEI EN 50522; CEI EN 61936-1; CEI 64-2; CEI 64-8.

01.03.R04 Impermeabilità ai liquidi

Classe di Requisiti: Sicurezza d'intervento

Classe di Esigenza: Sicurezza

I componenti degli impianti elettrici devono essere in grado di evitare il passaggio di fluidi liquidi per evitare alle persone qualsiasi pericolo di folgorazione per contatto diretto secondo quanto prescritto dalla normativa.

Prestazioni:

E' opportuno che gli elementi costituenti l'impianto elettrico siano realizzati e posti in opera secondo quanto indicato dalle norme

e come certificato dalle ditte costruttrici di detti materiali e componenti.

Livello minimo della prestazione:

Devono essere rispettati i livelli previsti in sede di progetto.

Riferimenti normativi:

D.M. Sviluppo Economico 22.1.2008, n. 37; CEI EN 60598-1; CEI EN 60598-2-22; CEI 64-7.

01.03.R05 Isolamento elettrico

Classe di Requisiti: Protezione elettrica

Classe di Esigenza: Sicurezza

Gli elementi costituenti l'impianto elettrico devono essere in grado di resistere al passaggio di cariche elettriche senza perdere le proprie caratteristiche.

Prestazioni:

E' opportuno che gli elementi costituenti l'impianto elettrico siano realizzati e posti in opera secondo quanto indicato dalle norme e come certificato dalle ditte costruttrici di detti materiali e componenti.

Livello minimo della prestazione:

Devono essere rispettati i livelli previsti in sede di progetto.

Riferimenti normativi:

D.M. Sviluppo Economico 22.1.2008, n. 37; CEI EN 50522; CEI EN 61936-1; CEI 64-2; CEI 64-8.

01.03.R06 Limitazione dei rischi di intervento

Classe di Requisiti: Protezione dai rischi d'intervento

Classe di Esigenza: Sicurezza

Gli elementi costituenti l'impianto elettrico devono essere in grado di consentire ispezioni, manutenzioni e sostituzioni in modo agevole ed in ogni caso senza arrecare danno a persone o cose.

Prestazioni:

E' opportuno che gli elementi costituenti l'impianto elettrico siano realizzati e posti in opera secondo quanto indicato dalle norme e come certificato dalle ditte costruttrici di detti materiali e componenti.

Livello minimo della prestazione:

Devono essere rispettati i livelli previsti in sede di progetto.

Riferimenti normativi:

D.M. Sviluppo Economico 22.1.2008, n. 37; CEI EN 50522; CEI EN 61936-1; CEI 64-2; CEI 64-8.

01.03.R07 Montabilità/Smontabilità

Classe di Requisiti: Facilità d'intervento

Classe di Esigenza: Funzionalità

Gli elementi costituenti l'impianto elettrico devono essere atti a consentire la collocazione in opera di altri elementi in caso di necessità.

Prestazioni:

Gli elementi costituenti l'impianto elettrico devono essere montati in opera in modo da essere facilmente smontabili senza per questo smontare o disfare l'intero impianto.

Livello minimo della prestazione:

Devono essere rispettati i livelli previsti in sede di progetto.

Riferimenti normativi:

D.M. Sviluppo Economico 22.1.2008, n. 37; CEI EN 50522; CEI EN 61936-1; CEI 64-2; CEI 64-8.

01.03.R08 Resistenza meccanica

Classe di Requisiti: Di stabilità

Classe di Esigenza: Sicurezza

Gli impianti elettrici devono essere realizzati con materiali in grado di contrastare in modo efficace il prodursi di deformazioni o rotture sotto l'azione di determinate sollecitazioni.

Prestazioni:

Gli elementi costituenti gli impianti elettrici devono essere idonei ad assicurare stabilità e resistenza all'azione di sollecitazioni meccaniche in modo da garantirne durata e funzionalità nel tempo garantendo allo stesso tempo la sicurezza degli utenti.

Livello minimo della prestazione:

Devono essere rispettati i livelli previsti in sede di progetto.

Riferimenti normativi:

D.M. Sviluppo Economico 22.1.2008, n. 37; UNI EN 1977; CEI EN 50522; CEI EN 61936-1; CEI 64-2; CEI 64-8.

01.03.R09 Certificazione ecologica

Classe di Requisiti: Di salvaguardia dell'ambiente

Classe di Esigenza: Salvaguardia ambiente

I prodotti, elementi, componenti e materiali dovranno essere dotati di etichettatura ecologica o di dichiarazione ambientale.

Prestazioni:

I prodotti, elementi, componenti e materiali, dovranno presentare almeno una delle tipologie ambientali riportate:

- TIPO I: Etichette ecologiche volontarie basate su un sistema multicriteria che considera l'intero ciclo di vita del prodotto, sottoposte a certificazione esterna da parte di un ente indipendente (tra queste rientra, ad esempio, il marchio europeo di qualità ecologica ECOLABEL). (ISO 14024);
- TIPO II: Etichette ecologiche che riportano auto-dichiarazioni ambientali da parte di produttori, importatori o distributori di prodotti, senza che vi sia l'intervento di un organismo indipendente di certificazione (tra le quali: "Riciclabile", "Compostabile", ecc.). (ISO 14021);
- TIPO III: Etichette ecologiche che riportano dichiarazioni basate su parametri stabiliti e che contengono una quantificazione degli impatti ambientali associati al ciclo di vita del prodotto calcolato attraverso un sistema LCA. Sono sottoposte a un controllo indipendente e presentate in forma chiara e confrontabile. Tra di esse rientrano, ad esempio, le "Dichiarazioni Ambientali di Prodotto". (ISO 14025).

Livello minimo della prestazione:

Possesso di etichettatura ecologica o di dichiarazione ambientale dei prodotti impiegati.

Riferimenti normativi:

UNI EN ISO 14020; UNI EN ISO 14021; UNI EN ISO 14024; UNI EN ISO 14025; UNI 11277; D.M. Ambiente 11.10.2017.

01.03.R10 Controllo consumi

Classe di Requisiti: Monitoraggio del sistema edificio-impianti

Classe di Esigenza: Aspetto

Controllo dei consumi attraverso il monitoraggio del sistema edificio-impianti.

Prestazioni:

Monitoraggio dei consumi (energia termica, elettrica, acqua, ecc.) dell'edificio attraverso contatori energetici, ai fini di ottenere un costante controllo sulle prestazioni dell'edificio e dell'involucro edilizio per una idonea pianificazione di interventi migliorativi.

Livello minimo della prestazione:

Installazione di apparecchiature certificate per la contabilizzazione dei consumi (contatori) di energia termica, elettrica e di acqua e impiego di sistemi di acquisizione e telelettura remota secondo standard riferiti dalla normativa vigente.

Riferimenti normativi:

D.Lgs. 18.7.2016, n. 141; D.M. Ambiente 24.5.2016; UNI TS 11300; UNI EN ISO 10211; UNI EN ISO 14683; UNI EN ISO 10077-1; UNI 11277; D.M. Ambiente 11.10.2017.

01.03.R11 Progettazione impianto elettrico con esposizione minima degli utenti a campi elettromagnetici

Classe di Requisiti: Condizioni d'igiene ambientale connesse con le variazioni del campo elettromagnetico da fonti artificiali

Classe di Esigenza: Salvaguardia ambiente

Gli impianti elettrici e la disposizione degli elettrodomestici dovranno essere disposti in modo da esporre gli utenti a valori minimi di campo elettromagnetico

Prestazioni:

Le scelte progettuali relative all'impianto elettrico interno ed alla disposizione degli elettrodomestici dovranno essere mirate a proteggere l'utente da variazioni del campo elettromagnetico e ad ottenere negli ambienti interni il più basso livello di campo elettrico e magnetico a bassa frequenza (50 Hz) possibile.

Livello minimo della prestazione:

Limiti di esposizione (50 Hz):

- induzione magnetica: 0,2 μ T;
- campo elettrico: 5 KV/m.

Nel valutare il soddisfacimento dei limiti di esposizione per il campo magnetico, si dovranno considerare i contributi delle sorgenti localizzate sia all'interno (es. apparecchiature elettriche) sia all'esterno (es. elettrodotti) degli ambienti.

a livello dell'unità abitativa:

- negli ambienti ufficio e residenziali impiego di apparecchiature e dispositivi elettrici ed elettronici a bassa produzione di campo;
- nelle residenze configurazione della distribuzione dell'energia elettrica nei singoli locali secondo lo schema a "stella";
- nelle residenze impiego del disgiuntore di rete nella zona notte per l'eliminazione dei campi elettrici in assenza di carico a valle.

Riferimenti normativi:

D.P.C.M. 23.4.1992, Protezione dai campi elettromagnetici; Legge 22.2.2001 n.36; Dir. 2013/35/UE; CEI 211-6; CEI 211-7; UNI 11277; D.M. Ambiente 11.10.2017.

01.03.R12 Riduzione del fabbisogno d'energia primaria

Classe di Requisiti: Utilizzo razionale delle risorse climatiche ed energetiche - requisito energetico

Classe di Esigenza: Salvaguardia ambiente

Utilizzo razionale delle risorse climatiche ed energetiche mediante la riduzione del fabbisogno d'energia primaria.

Prestazioni:

In riferimento all'energia primaria, l'efficienza energetica del sistema complessivo edificio-impianto nella fase progettuale, dovrà essere incrementata rispetto ai livelli standard. In particolare l'incremento può determinarsi diminuendo ed utilizzando sistemi energetici da fonti rinnovabili.

Livello minimo della prestazione:

L'impiego di tecnologie efficienti per l'ottimizzazione energetica del sistema complessivo edificio-impianto, nella fase progettuale, dovrà essere incrementata mediante fonti rinnovabili rispetto ai livelli standard riferiti dalla normativa vigente.

Riferimenti normativi:

UNI/TS 11300-2/3/4/5:2016; D.Lgs. 19.8.2005, n. 192; Dir. 2010/31/UE; UNI EN 15193; UNI 11277; D.M. Ambiente 11.10.2017.

01.03.R13 Utilizzo di materiali, elementi e componenti caratterizzati da un'elevata durabilità

Classe di Requisiti: Utilizzo razionale delle risorse

Classe di Esigenza: Salvaguardia ambiente

Utilizzo razionale delle risorse attraverso l'impiego di materiali con una elevata durabilità.

Prestazioni:

Nelle fasi progettuali dell'opera individuare e scegliere elementi e componenti caratterizzati da una durabilità elevata.

Livello minimo della prestazione:

Nella fase progettuale bisogna garantire una adeguata percentuale di elementi costruttivi caratterizzati da una durabilità elevata.

Riferimenti normativi:

D. M. Ambiente 8.5.2003, n.203; D.Lgs. 3.4.2006, n. 152; C. M. Ambiente 15.7.2005, n.5205; Dir. 2008/98/CE; C. M. Ambiente 19.7.2005; UNI EN ISO 14020; UNI EN ISO 14021; UNI EN ISO 14024; UNI EN ISO 14025; UNI 11277; D.M. Ambiente 11.10.2017.

01.03.R14 Utilizzo di tecniche costruttive che facilitino il disassemblaggio a fine vita

Classe di Requisiti: Utilizzo razionale delle risorse

Classe di Esigenza: Salvaguardia ambiente

Utilizzo razionale delle risorse attraverso la selezione di tecniche costruttive che rendano agevole il disassemblaggio alla fine del ciclo di vita

Prestazioni:

Nella fase di progettazione fare prevalere la scelta su sistemi costruttivi che facilitano la smontabilità dei componenti ed i successivi processi di demolizione e recupero dei materiali

Livello minimo della prestazione:

Nella fase progettuale bisogna garantire una adeguata percentuale di sistemi costruttivi che facilitano il disassemblaggio alla fine del ciclo di vita

Riferimenti normativi:

D. M. Ambiente 8.5.2003, n.203; D.Lgs. 3.4.2006, n. 152; C. M. Ambiente 15.7.2005, n.5205; Dir. 2008/98/CE; C. M. Ambiente 19.7.2005; UNI EN ISO 14020; UNI EN ISO 14021; UNI EN ISO 14024; UNI EN ISO 14025; UNI 11277; D.M. Ambiente 11.10.2017.

ELEMENTI MANUTENIBILI DELL'UNITÀ TECNOLOGICA:

- ° 01.03.01 Fusibili
- ° 01.03.02 Quadri di bassa tensione

Elemento Manutenibile: 01.03.01

Fusibili

Unità Tecnologica: 01.03

Impianto elettrico

I fusibili realizzano una protezione fase per fase con un grande potere di interruzione a basso volume e possono essere installati o su appositi supporti (porta-fusibili) o in sezionatori porta-fusibili al posto di manicotti o barrette. Si classificano in due categorie:

- fusibili "distribuzione" tipo gG: proteggono sia contro i corto-circuiti sia contro i sovraccarichi i circuiti che non hanno picchi di corrente elevati, come i circuiti resistivi; devono avere un carico immediatamente superiore alla corrente di pieno carico del circuito protetto;
- fusibili "motore" tipo aM: proteggono contro i corto-circuiti i circuiti sottoposti ad elevati picchi di corrente, sono fatti in maniera tale che permettono ai fusibili aM di far passare queste sovracorrenti rendendoli non adatti alla protezione contro i sovraccarichi; una protezione come questa deve essere fornita di un altro dispositivo quale il relè termico; devono avere un carico immediatamente superiore alla corrente di pieno carico del circuito protetto.

ANOMALIE RISCONTRABILI

01.03.01.A01 Depositi vari

Accumuli di polvere all'interno delle connessioni.

01.03.01.A02 Difetti di funzionamento

Anomalie nel funzionamento dei fusibili dovuti ad erronea posa degli stessi sui porta-fusibili.

01.03.01.A03 Mancanza certificazione ecologica

Mancanza o perdita delle caratteristiche ecologiche dell'elemento.

01.03.01.A04 Umidità

Presenza di umidità ambientale o di condensa.

CONTROLLI ESEGUIBILI DA PERSONALE SPECIALIZZATO

01.03.01.C01 Controllo generale

Cadenza: ogni 6 mesi

Tipologia: Ispezione a vista

Verificare la corretta posizione ed il tipo di fusibile installato. Controllare che le connessioni siano efficienti e pulite.

- Anomalie riscontrabili: 1) *Difetti di funzionamento*; 2) *Depositi vari*; 3) *Umidità*.
- Ditte specializzate: *Elettricista*.

01.03.01.C02 Controllo dei materiali elettrici

Cadenza: ogni mese

Tipologia: Ispezione a vista

Verificare che le caratteristiche degli elementi utilizzati corrispondano a quelle indicate dal produttore e che siano idonee all'utilizzo.

- Requisiti da verificare: 1) *Certificazione ecologica*.
- Anomalie riscontrabili: 1) *Mancanza certificazione ecologica*.
- Ditte specializzate: *Generico, Elettricista*.

MANUTENZIONI ESEGUIBILI DA PERSONALE SPECIALIZZATO

01.03.01.I01 Pulizia

Cadenza: ogni 6 mesi

Eseguire la pulizia delle connessioni dei fusibili sui porta fusibili eliminando polvere, umidità e depositi vari.

- Ditte specializzate: *Elettricista*.

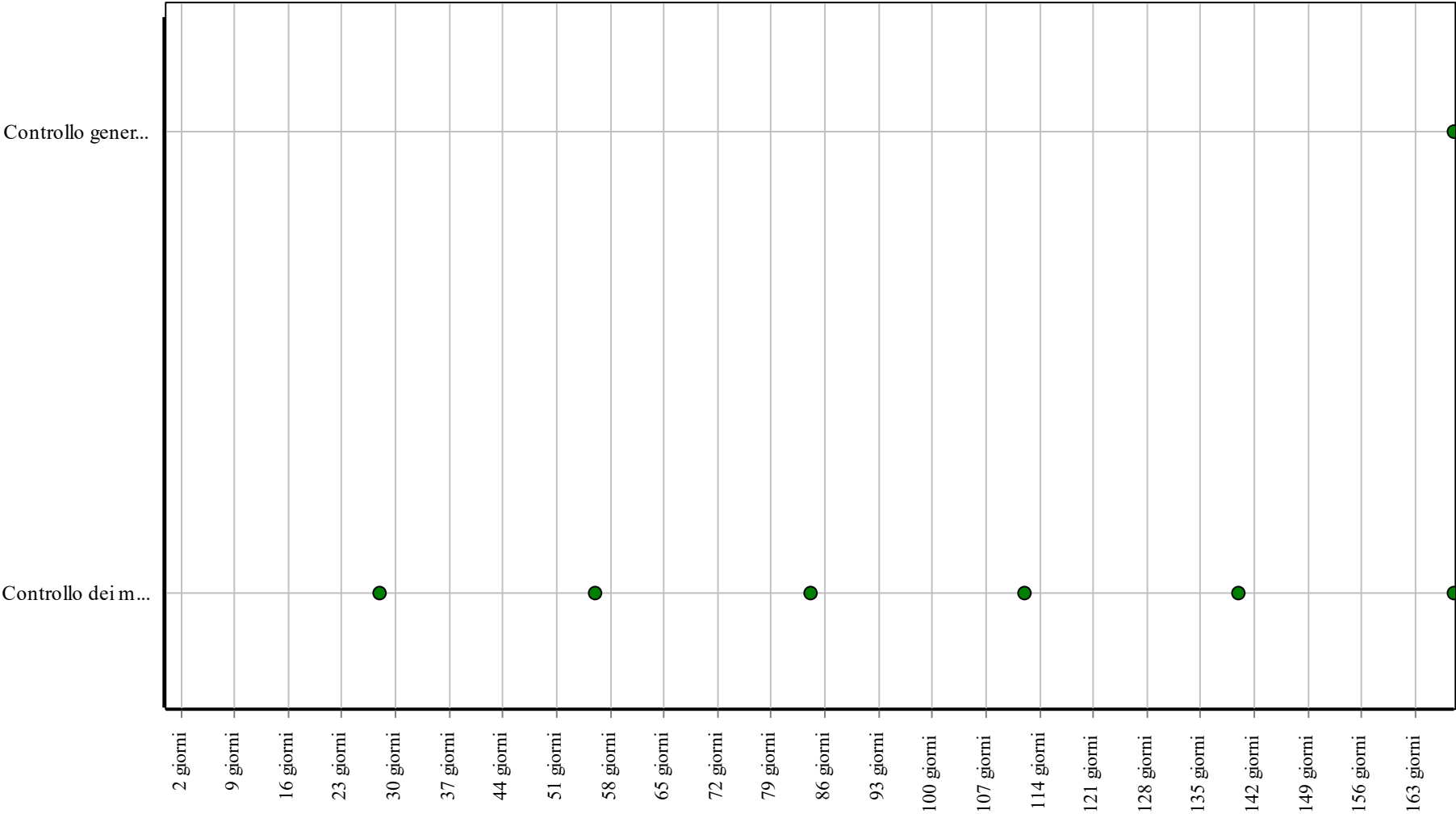
01.03.01.I02 Sostituzione dei fusibili

Cadenza: quando occorre

Eseguire la sostituzione dei fusibili quando usurati.

- Ditte specializzate: *Elettricista*.

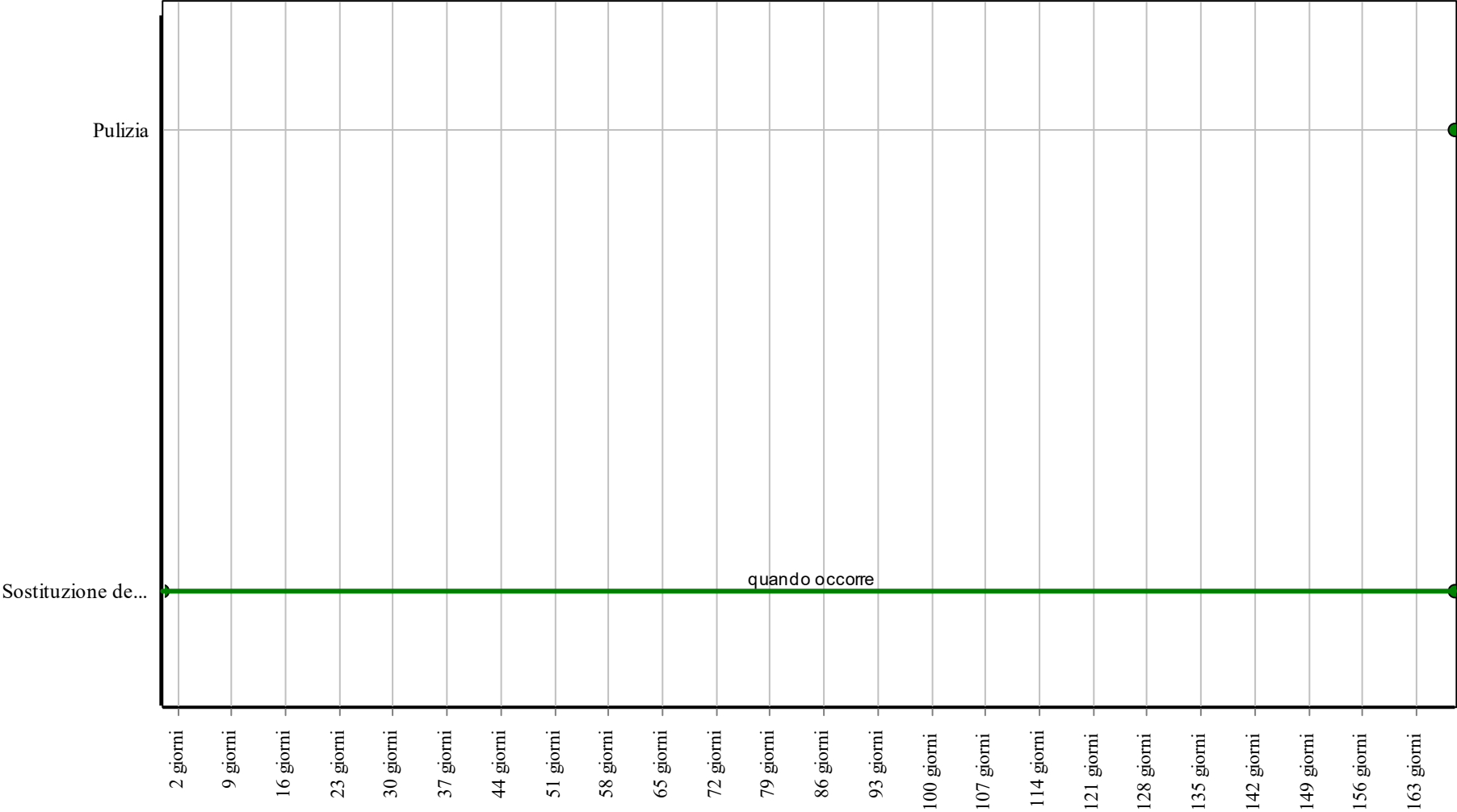
Controlli: Fusibili



Corpo d'Opera: 01 IMPIANTI TECNOLOGICI TRADIZIONALI

Unità Tecnologica: Impianto elettrico

Interventi: Fusibili



Corpo d'Opera: 01 IMPIANTI TECNOLOGICI TRADIZIONALI

Unità Tecnologica: Impianto elettrico

Quadri di bassa tensione

Unità Tecnologica: 01.03

Impianto elettrico

Le strutture più elementari sono centralini da incasso, in materiale termoplastico autoestinguente, con indice di protezione IP40, fori asolati e guida per l'assemblaggio degli interruttori e delle morsette. Questi centralini si installano all'interno delle abitazioni e possono essere anche a parete. Esistono, inoltre, centralini stagni in materiale termoplastico con grado di protezione IP55 adatti per officine e industrie.

REQUISITI E PRESTAZIONI (EM)

01.03.02.R01 Accessibilità

Classe di Requisiti: Facilità d'intervento

Classe di Esigenza: Funzionalità

I quadri devono essere facilmente accessibili per consentire un facile utilizzo sia nel normale funzionamento sia in caso di guasti.

Prestazioni:

E' opportuno che sia assicurata la qualità della progettazione, della fabbricazione e dell'installazione dei materiali e componenti con riferimento a quanto indicato dalle norme e come certificato dalle ditte costruttrici di detti materiali e componenti.

Livello minimo della prestazione:

Devono essere rispettati i livelli previsti in sede di progetto.

Riferimenti normativi:

D.M. Sviluppo Economico 22.1.2008, n. 37; CEI EN 50522; CEI EN 61936-1; CEI 64-2; CEI 64-8.

01.03.02.R02 Identificabilità

Classe di Requisiti: Facilità d'intervento

Classe di Esigenza: Funzionalità

I quadri devono essere facilmente identificabili per consentire un facile utilizzo. Deve essere presente un cartello sul quale sono riportate le funzioni degli interruttori nonché le azioni da compiere in caso di emergenza su persone colpite da folgorazione.

Prestazioni:

E' opportuno che gli elementi costituenti l'impianto elettrico siano realizzati e posti in opera secondo quanto indicato dalle norme e come certificato dalle ditte costruttrici di detti materiali e componenti.

Livello minimo della prestazione:

Devono essere rispettati i livelli previsti in sede di progetto.

Riferimenti normativi:

D.M. Sviluppo Economico 22.1.2008, n. 37; CEI EN 62271-102; CEI EN 61947-2; CEI EN 62271-200; CEI EN 61439-1; CEI EN 60439-2; CEI EN 61947-4-1.

ANOMALIE RISCONTRABILI

01.03.02.A01 Anomalie dei contattori

Difetti di funzionamento dei contattori.

01.03.02.A02 Anomalie di funzionamento

Difetti di funzionamento dei quadri elettrici dovuti ad interferenze elettromagnetiche.

01.03.02.A03 Anomalie dei fusibili

Difetti di funzionamento dei fusibili.

01.03.02.A04 Anomalie dell'impianto di rifasamento

Difetti di funzionamento della centralina che gestisce l'impianto di rifasamento.

01.03.02.A05 Anomalie dei magnetotermici

Difetti di funzionamento degli interruttori magnetotermici.

01.03.02.A06 Anomalie dei relè

Difetti di funzionamento dei relè termici.

01.03.02.A07 Anomalie della resistenza

Difetti di funzionamento della resistenza anticondensa.

01.03.02.A08 Anomalie delle spie di segnalazione

Difetti di funzionamento delle spie e delle lampade di segnalazione.

01.03.02.A09 Anomalie dei termostati

Difetti di funzionamento dei termostati.

01.03.02.A10 Campi elettromagnetici

Livello eccessivo dell'inquinamento elettromagnetico per cui si verificano malfunzionamenti.

01.03.02.A11 Depositi di materiale

Accumulo di polvere sui contatti che provoca malfunzionamenti.

01.03.02.A12 Difetti agli interruttori

Difetti agli interruttori magnetotermici e differenziali dovuti all'eccessiva polvere presente all'interno delle connessioni o alla presenza di umidità ambientale o di condensa.

CONTROLLI ESEGUIBILI DA PERSONALE SPECIALIZZATO

01.03.02.C01 Controllo centralina di rifasamento

Cadenza: ogni 2 mesi

Tipologia: Controllo a vista

Verificare il corretto funzionamento della centralina di rifasamento.

- Requisiti da verificare: 1) *(Attitudine al) controllo delle dispersioni elettriche.*
- Anomalie riscontrabili: 1) *Anomalie dell'impianto di rifasamento.*
- Ditte specializzate: *Elettricista.*

01.03.02.C02 Verifica dei condensatori

Cadenza: ogni 6 mesi

Tipologia: Ispezione a vista

Verificare l'integrità dei condensatori di rifasamento e dei contattori.

- Requisiti da verificare: 1) *Isolamento elettrico.*
- Anomalie riscontrabili: 1) *Anomalie dell'impianto di rifasamento;* 2) *Anomalie dei contattori.*
- Ditte specializzate: *Elettricista.*

01.03.02.C03 Verifica messa a terra

Cadenza: ogni 2 mesi

Tipologia: Controllo

Verificare l'efficienza dell'impianto di messa a terra dei quadri.

- Requisiti da verificare: 1) *Limitazione dei rischi di intervento;* 2) *Resistenza meccanica.*
- Anomalie riscontrabili: 1) *Anomalie dei contattori;* 2) *Anomalie dei magnetotermici.*
- Ditte specializzate: *Elettricista.*

01.03.02.C04 Verifica protezioni

Cadenza: ogni 6 mesi

Tipologia: Ispezione a vista

Verificare il corretto funzionamento dei fusibili, degli interruttori automatici e dei relè termici.

- Requisiti da verificare: 1) *(Attitudine al) controllo delle dispersioni elettriche.*
- Anomalie riscontrabili: 1) *Anomalie dei fusibili;* 2) *Anomalie dei magnetotermici;* 3) *Anomalie dei relè.*
- Ditte specializzate: *Elettricista.*

01.03.02.C05 Verifica campi elettromagnetici

Cadenza: ogni 3 mesi

Tipologia: Misurazioni

Eseguire la misurazione dei livelli di inquinamento elettromagnetico.

- Requisiti da verificare: 1) *Progettazione impianto elettrico con esposizione minima degli utenti a campi elettromagnetici;* 2) *Utilizzo di materiali, elementi e componenti caratterizzati da un'elevata durabilità.*
- Anomalie riscontrabili: 1) *Anomalie di funzionamento;* 2) *Campi elettromagnetici.*
- Ditte specializzate: *Elettricista.*

MANUTENZIONI ESEGUIBILI DA PERSONALE SPECIALIZZATO

01.03.02.I01 Pulizia generale

Cadenza: ogni 6 mesi

Pulizia generale utilizzando aria secca a bassa pressione.

- Ditte specializzate: *Elettricista*.

01.03.02.I02 Serraggio

Cadenza: ogni anno

Eseguire il serraggio di tutti i bulloni, dei morsetti e degli interruttori.

- Ditte specializzate: *Elettricista*.

01.03.02.I03 Sostituzione centralina rifasamento

Cadenza: quando occorre

Eseguire la sostituzione della centralina elettronica di rifasamento con altra dello stesso tipo.

- Ditte specializzate: *Elettricista*.

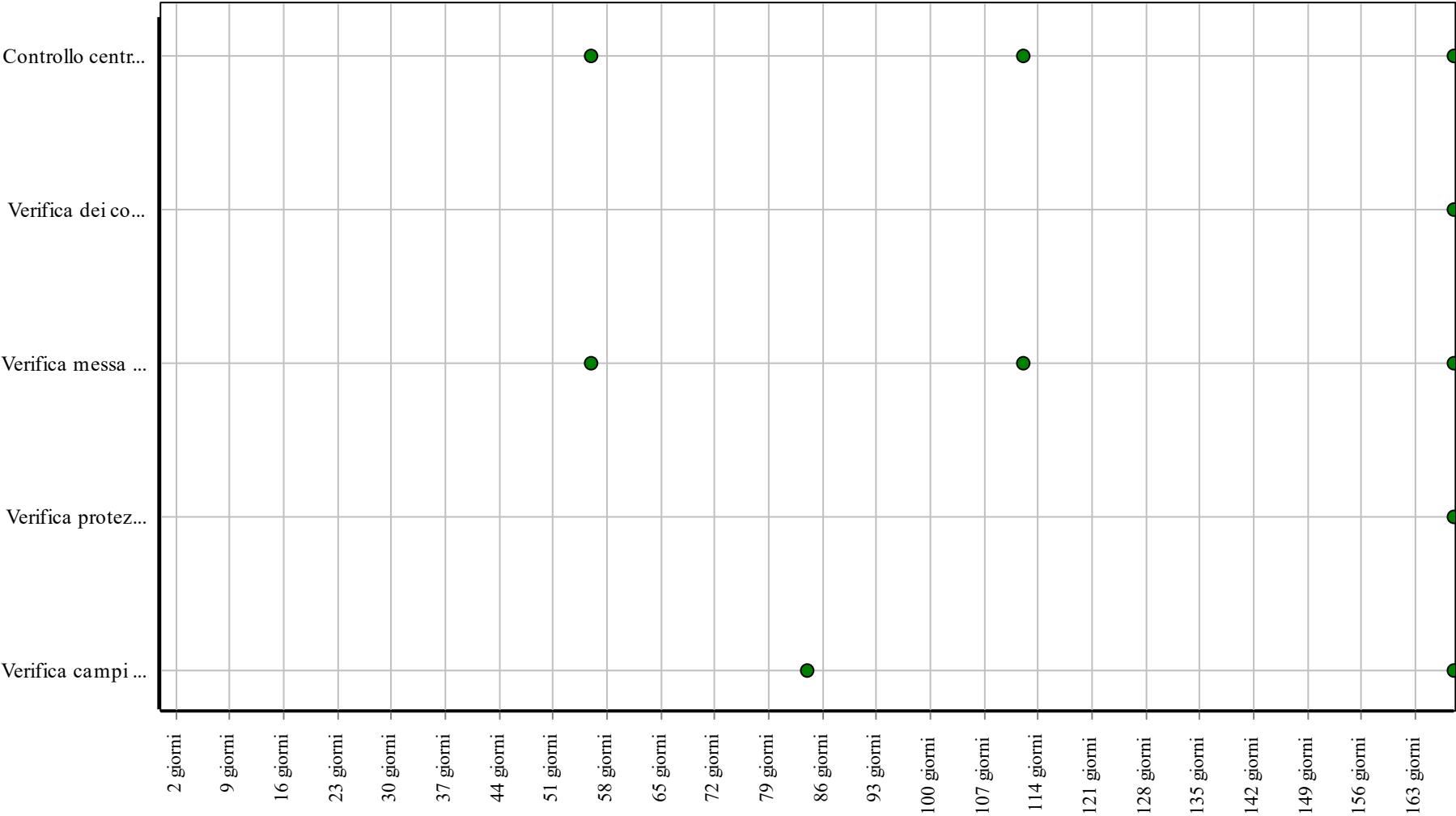
01.03.02.I04 Sostituzione quadro

Cadenza: ogni 20 anni

Eseguire la sostituzione del quadro quando usurato o per un adeguamento alla normativa.

- Ditte specializzate: *Elettricista*.

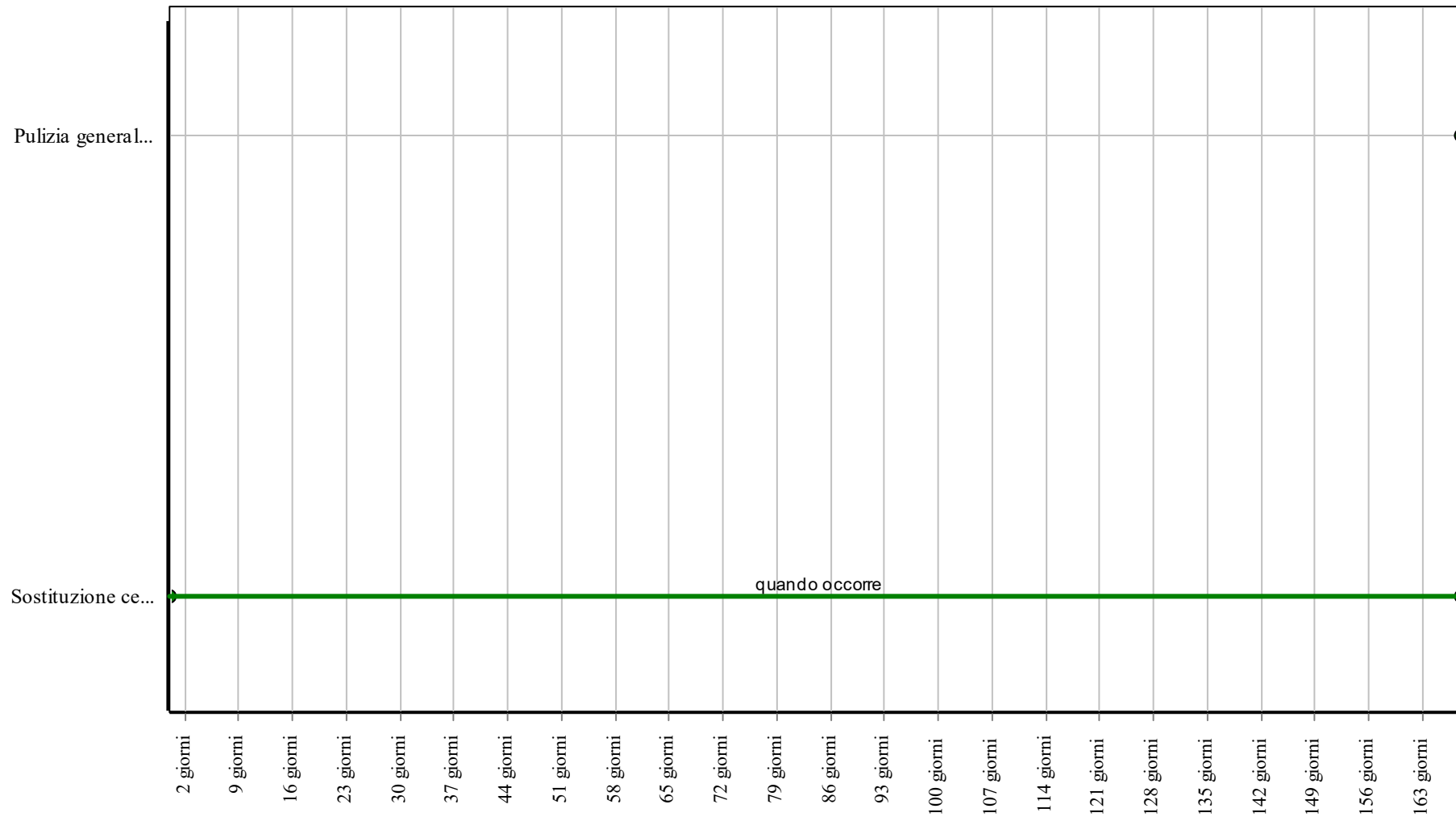
Controlli: Quadri di bassa tensione



Corpo d'Opera: 01 IMPIANTI TECNOLOGICI TRADIZIONALI

Unità Tecnologica: Impianto elettrico

Interventi: Quadri di bassa tensione



Corpo d'Opera: 01 IMPIANTI TECNOLOGICI TRADIZIONALI

Unità Tecnologica: Impianto elettrico

02 IMPIANTO A FONTI RINNOVABILI

E' prevista l'installazione di un impianto fotovoltaico da 4,65 kw, collegato ad un inverter e ad un gruppo di n. 2 batterie con capacità di accumulo di 11,60 Kw.

Il campo fotovoltaico, Campo fotovoltaico 1, ha una potenza pari a **4.680 kW** e una produzione di energia annua pari a **6 635.52 kWh**, derivante da 18 moduli con una superficie totale dei moduli di 34.92 m².

UNITÀ TECNOLOGICHE:

° 02.01 Impianto fotovoltaico

Unità Tecnologica: 02.01

Impianto fotovoltaico

L'impianto fotovoltaico è l'insieme dei componenti meccanici, elettrici ed elettronici che captano l'energia solare per trasformarla in energia elettrica che poi viene resa disponibile all'utilizzazione da parte dell'utenza. Gli impianti fotovoltaici possono essere:

- alimentazione diretta: l'apparecchio da alimentare viene collegato direttamente al FV (acronimo di modulo fotovoltaico); lo svantaggio di questo tipo di impianti è che l'apparecchio collegato al modulo fotovoltaico non funziona in assenza di sole (di notte); applicazioni: piccole utenze come radio, piccole pompe, calcolatrici tascabili, ecc.;
- funzionamento ad isola: il modulo FV alimenta uno o più apparecchi elettrici; l'energia fornita dal modulo, ma momentaneamente non utilizzata, viene usata per caricare degli accumulatori; quando il fabbisogno aumenta, o quando il modulo FV non funziona (p.e. di notte), viene utilizzata l'energia immagazzinata negli accumulatori; applicazioni: zone non raggiunte dalla rete di distribuzione elettrica e dove l'installazione di essa non sarebbe conveniente;
- funzionamento per immissione in rete: come nell'impianto ad isola il modulo solare alimenta le apparecchiature elettriche collegate, l'energia momentaneamente non utilizzata viene immessa nella rete pubblica; il gestore di un impianto di questo tipo fornisce dunque l'energia eccedente a tutti gli altri utenti collegati alla rete elettrica, come una normale centrale elettrica; nelle ore serali e di notte la corrente elettrica può essere nuovamente prelevata dalla rete pubblica.

Un semplice impianto fotovoltaico ad isola è composto dai seguenti elementi:

- cella solare: per la trasformazione di energia solare in energia elettrica; per ricavare più potenza vengono collegate tra loro diverse celle;
- regolatore di carica: è un apparecchio elettronico che regola la ricarica e la scarica degli accumulatori; uno dei suoi compiti è di interrompere la ricarica ad accumulatore pieno;
- accumulatori: sono i magazzini di energia di un impianto fotovoltaico; essi forniscono l'energia elettrica quando i moduli non sono in grado di produrne, per mancanza di irradiazione solare;
- inverter: trasforma la corrente continua proveniente dai moduli e/o dagli accumulatori in corrente alternata convenzionale a 230 V; se l'apparecchio da alimentare necessita di corrente continua si può fare a meno di questa componente;
- utenze: apparecchi alimentati dall'impianto fotovoltaico.

REQUISITI E PRESTAZIONI (UT)

02.01.R01 Isolamento elettrico

Classe di Requisiti: Protezione elettrica

Classe di Esigenza: Sicurezza

Gli elementi costituenti l'impianto fotovoltaico devono essere in grado di resistere al passaggio di cariche elettriche senza perdere le proprie caratteristiche.

Prestazioni:

E' opportuno che gli elementi costituenti l'impianto fotovoltaico siano realizzati e posti in opera secondo quanto indicato dalle norme e come certificato dalle ditte costruttrici di detti materiali e componenti.

Livello minimo della prestazione:

Devono essere rispettati i livelli previsti in sede di progetto.

Riferimenti normativi:

D.Lgs. 29.12.2003, n. 387; Legge 03.08.2013 n.90; D.M. Sviluppo Economico e Ambiente 19.2.2007, D.M. 20.04.2005; CEI EN 60947.

02.01.R02 Limitazione dei rischi di intervento

Classe di Requisiti: Protezione dai rischi d'intervento

Classe di Esigenza: Sicurezza

Gli elementi costituenti l'impianto fotovoltaico devono essere in grado di consentire ispezioni, manutenzioni e sostituzioni in modo agevole ed in ogni caso senza arrecare danno a persone e/o cose.

Prestazioni:

E' opportuno che gli elementi costituenti l'impianto fotovoltaico siano realizzati e posti in opera secondo quanto indicato dalle norme e come certificato dalle ditte costruttrici di detti materiali e componenti.

Livello minimo della prestazione:

Devono essere rispettati i livelli previsti in sede di progetto.

Riferimenti normativi:

D.Lgs. 29.12.2003, n. 387; Legge 03.08.2013 n.90; D.M. Sviluppo Economico e Ambiente 19.2.2007; D.M. 20.04.2005; CEI EN 60947.

02.01.R03 (Attitudine al) controllo delle dispersioni elettriche

Classe di Requisiti: Funzionalità d'uso

Classe di Esigenza: Funzionalità

Per evitare qualsiasi pericolo di folgorazione alle persone, causato da un contatto diretto, i componenti dell'impianto devono essere dotati di collegamenti equipotenziali con l'impianto di terra dell'edificio.

Prestazioni:

Le dispersioni elettriche possono essere verificate controllando i collegamenti equipotenziali e di messa a terra dei componenti degli impianti mediante misurazioni di resistenza a terra.

Livello minimo della prestazione:

Devono essere rispettati i livelli previsti in sede di progetto e nell'ambito della dichiarazione di conformità prevista dall'art.7 del D.M. 22 gennaio 2008 n .37.

Riferimenti normativi:

D.M. Sviluppo Economico 22.1.2008, n. 37; D.M. 20.04.2005; CEI EN 50522; CEI EN 61936-1; CEI 64-2; CEI 64-8; CEI EN 60947.

02.01.R04 Resistenza meccanica

Classe di Requisiti: Di stabilità

Classe di Esigenza: Sicurezza

Gli impianti fotovoltaici devono essere realizzati con materiali in grado di contrastare in modo efficace il prodursi di deformazioni o rotture sotto l'azione di determinate sollecitazioni.

Prestazioni:

Gli elementi costituenti gli impianti fotovoltaici devono essere idonei ad assicurare stabilità e resistenza all'azione di sollecitazioni meccaniche in modo da garantirne durata e funzionalità nel tempo garantendo allo stesso tempo la sicurezza degli utenti.

Livello minimo della prestazione:

Devono essere rispettati i livelli previsti in sede di progetto.

Riferimenti normativi:

D.M. Sviluppo Economico 22.1.2008, n. 37; D.M. 20.04.2005; CEI EN 50522; CEI EN 61936-1; CEI 64-2; CEI 64-8; CEI EN 60947.

02.01.R05 (Attitudine al) controllo della condensazione interstiziale

Classe di Requisiti: Sicurezza d'intervento

Classe di Esigenza: Sicurezza

I componenti degli impianti fotovoltaici capaci di condurre elettricità devono essere in grado di evitare la formazione di acqua di condensa per evitare alle persone qualsiasi pericolo di folgorazioni per contatto diretto secondo quanto prescritto dalla norma tecnica.

Prestazioni:

Si possono controllare i componenti degli impianti fotovoltaici procedendo ad un esame nonché a misure eseguite secondo le norme CEI vigenti.

Livello minimo della prestazione:

Devono essere rispettati i livelli previsti in sede di progetto.

Riferimenti normativi:

D.M. Sviluppo Economico 22.1.2008, n. 37; D.M. 20.04.2005; CEI EN 50522; CEI EN 61936-1; CEI EN 60598-1; CEI EN 60598-2-22; CEI 64-2; CEI 64-7; CEI 64-8; CEI EN 60947.

02.01.R06 Impermeabilità ai liquidi

Classe di Requisiti: Sicurezza d'intervento

Classe di Esigenza: Sicurezza

I componenti degli impianti fotovoltaici devono essere in grado di evitare il passaggio di fluidi liquidi per evitare alle persone qualsiasi pericolo di folgorazione per contatto diretto secondo quanto prescritto dalla normativa.

Prestazioni:

E' opportuno che gli elementi costituenti l'impianto fotovoltaico siano realizzati e posti in opera secondo quanto indicato dalle norme e come certificato dalle ditte costruttrici di detti materiali e componenti.

Livello minimo della prestazione:

Devono essere rispettati i livelli previsti in sede di progetto.

Riferimenti normativi:

D.M. Sviluppo Economico 22.1.2008, n. 37; D.M. 20.04.2005; CEI EN 60598-1; CEI EN 60598-2-22; CEI 64-7; CEI EN 60947.

02.01.R07 Montabilità/Smontabilità

Classe di Requisiti: Facilità d'intervento

Classe di Esigenza: Funzionalità

Gli elementi costituenti l'impianto fotovoltaico devono essere atti a consentire la collocazione in opera di altri elementi in caso di necessità.

Prestazioni:

Gli elementi costituenti l'impianto fotovoltaico devono essere montati in opera in modo da essere facilmente smontabili senza per questo smontare o disfare l'intero impianto.

Livello minimo della prestazione:

Devono essere rispettati i livelli previsti in sede di progetto.

Riferimenti normativi:

D.M. Sviluppo Economico 22.1.2008, n. 37; D.M. 20.04.2005; CEI EN 50522; CEI EN 61936-1; CEI 64-2; CEI 64-8; CEI EN 60947.

02.01.R08 Resistenza all'acqua

Classe di Requisiti: Protezione dagli agenti chimici ed organici

Classe di Esigenza: Sicurezza

I materiali costituenti gli impianti fotovoltaici a contatto con l'acqua dovranno mantenere inalterate le proprie caratteristiche chimico-fisiche.

Prestazioni:

I materiali costituenti gli impianti fotovoltaici nel caso vengano in contatto con acqua di origine e composizione diversa (acqua meteorica, acqua di condensa, ecc.) devono conservare inalterate le proprie caratteristiche chimico-fisiche, geometriche e funzionali.

Livello minimo della prestazione:

Tutti gli elementi di tenuta in seguito all'azione dell'acqua meteorica devono osservare le specifiche di imbibizione rispetto al tipo di prodotto secondo le norme vigenti.

Riferimenti normativi:

UNI 8089; UNI 8178; UNI 8290-2; UNI 8625-1; UNI 8627; UNI 8754; UNI 9307-1; UNI 9308-1; UNI EN 539-1; UNI EN 1847; UNI EN 14411; UNI EN ISO 175; CEI EN 60947.

02.01.R09 Certificazione ecologica

Classe di Requisiti: Di salvaguardia dell'ambiente

Classe di Esigenza: Salvaguardia ambiente

I prodotti, elementi, componenti e materiali dovranno essere dotati di etichettatura ecologica o di dichiarazione ambientale.

Prestazioni:

I prodotti, elementi, componenti e materiali, dovranno presentare almeno una delle tipologie ambientali riportate:

- TIPO I: Etichette ecologiche volontarie basate su un sistema multicriterio che considera l'intero ciclo di vita del prodotto, sottoposte a certificazione esterna da parte di un ente indipendente (tra queste rientra, ad esempio, il marchio europeo di qualità ecologica ECOLABEL). (ISO 14024);
- TIPO II: Etichette ecologiche che riportano auto-dichiarazioni ambientali da parte di produttori, importatori o distributori di prodotti, senza che vi sia l'intervento di un organismo indipendente di certificazione (tra le quali: "Riciclabile", "Compostabile", ecc.). (ISO 14021);
- TIPO III: Etichette ecologiche che riportano dichiarazioni basate su parametri stabiliti e che contengono una quantificazione degli impatti ambientali associati al ciclo di vita del prodotto calcolato attraverso un sistema LCA. Sono sottoposte a un controllo indipendente e presentate in forma chiara e confrontabile. Tra di esse rientrano, ad esempio, le "Dichiarazioni Ambientali di Prodotto". (ISO 14025).

Livello minimo della prestazione:

Possesso di etichettatura ecologica o di dichiarazione ambientale dei prodotti impiegati.

Riferimenti normativi:

UNI EN ISO 14020; UNI EN ISO 14021; UNI EN ISO 14024; UNI EN ISO 14025; UNI 11277; D.M. Ambiente 11.10.2017.

02.01.R10 Controllo consumi

Classe di Requisiti: Monitoraggio del sistema edificio-impianti

Classe di Esigenza: Aspetto

Controllo dei consumi attraverso il monitoraggio del sistema edificio-impianti.

Prestazioni:

Monitoraggio dei consumi (energia termica, elettrica, acqua, ecc.) dell'edificio attraverso contatori energetici, ai fini di ottenere un costante controllo sulle prestazioni dell'edificio e dell'involucro edilizio per una idonea pianificazione di interventi

migliorativi.

Livello minimo della prestazione:

Installazione di apparecchiature certificate per la contabilizzazione dei consumi (contatori) di energia termica, elettrica e di acqua e impiego di sistemi di acquisizione e telelettura remota secondo standard riferiti dalla normativa vigente.

Riferimenti normativi:

D.Lgs. 18.7.2016, n. 141; D.M. Ambiente 24.5.2016; UNI TS 11300; UNI EN ISO 10211; UNI EN ISO 14683; UNI EN ISO 10077-1; UNI 11277; D.M. Ambiente 11.10.2017.

02.01.R11 Riduzione del fabbisogno d'energia primaria

Classe di Requisiti: Utilizzo razionale delle risorse climatiche ed energetiche - requisito energetico

Classe di Esigenza: Salvaguardia ambiente

Utilizzo razionale delle risorse climatiche ed energetiche mediante la riduzione del fabbisogno d'energia primaria.

Prestazioni:

In riferimento all'energia primaria, l'efficienza energetica del sistema complessivo edificio-impianto nella fase progettuale, dovrà essere incrementata rispetto ai livelli standard. In particolare l'incremento può determinarsi diminuendo ed utilizzando sistemi energetici da fonti rinnovabili.

Livello minimo della prestazione:

L'impiego di tecnologie efficienti per l'ottimizzazione energetica del sistema complessivo edificio-impianto, nella fase progettuale, dovrà essere incrementata mediante fonti rinnovabili rispetto ai livelli standard riferiti dalla normativa vigente.

Riferimenti normativi:

UNI/TS 11300-2/3/4/5:2016; D.Lgs. 19.8.2005, n. 192; Dir. 2010/31/UE; UNI EN 15193; UNI 11277; D.M. Ambiente 11.10.2017.

02.01.R12 Utilizzo passivo di fonti rinnovabili per il riscaldamento

Classe di Requisiti: Utilizzo razionale delle risorse climatiche ed energetiche - requisiti geometrici e fisici

Classe di Esigenza: Salvaguardia ambiente

Utilizzo razionale delle risorse climatiche ed energetiche derivanti da fonti rinnovabili per il riscaldamento

Prestazioni:

In fase progettuale dovranno essere previsti sistemi e tecnologie che possano fornire un apporto termico agli ambienti interni dell'edificio, derivante dal trasferimento di calore da radiazione solare.

Il trasferimento può avvenire sia attraverso l'irraggiamento diretto, sia attraverso il vetro, sia per conduzione attraverso le pareti, sia per convezione se presenti aperture di ventilazione.

In relazione al tipo di trasferimento del calore ed al circuito di distribuzione dell'aria, come nel caso di sistemi convettivi, si possono avere sistemi ad incremento diretto, indiretto ed isolato.

Livello minimo della prestazione:

In fase progettuale assicurare una percentuale di superficie irraggiata direttamente dal sole. In particolare, al 21 dicembre alle ore 12 (solari), non inferiore ad 1/3 dell'area totale delle chiusure esterne verticali e con un numero ore di esposizione media alla radiazione solare diretta. In caso di cielo sereno, con chiusure esterne trasparenti, collocate sulla facciata orientata a Sud ($\pm 20^\circ$) non inferiore al 60% della durata del giorno, al 21 dicembre.

Riferimenti normativi:

D.Lgs. 18.7.2016, n. 141; D.M. Ambiente 24.5.2016; UNI TS 11300; UNI EN ISO 10211; UNI EN ISO 14683; UNI EN ISO 10077-1; UNI 11277; D.M. Ambiente 11.10.2017.

02.01.R13 Utilizzo passivo di fonti rinnovabili per il raffrescamento e la ventilazione igienico-sanitaria

Classe di Requisiti: Utilizzo razionale delle risorse climatiche ed energetiche - requisiti geometrici e fisici

Classe di Esigenza: Salvaguardia ambiente

Utilizzo razionale delle risorse attraverso l'impiego di fonti rinnovabili per il raffrescamento e la ventilazione igienico-sanitaria

Prestazioni:

La ventilazione naturale controllata dei sistemi igienico-sanitari dovrà assicurare il ricambio d'aria mediante l'impiego di sistemi di raffrescamento passivo degli ambienti che in base a parametri progettuali (configurazione geometrica, esposizione, ecc.) vanno a dissipare, con gli ambienti confinati lo scambio termico.

Livello minimo della prestazione:

I sistemi di controllo termico dovranno essere configurati secondo la normativa di settore. Essi potranno essere costituiti da elementi quali: schermature, vetri con proprietà di trasmissione solare selettiva, ecc.. Le diverse tecniche di dissipazione utilizzano lo scambio termico dell'ambiente confinato con pozzi termici naturali, come l'aria, l'acqua, il terreno, mediante la ventilazione naturale, il raffrescamento derivante dalla massa termica, dal geotermico, ecc...

Riferimenti normativi:

D.Lgs. 9.4.2008, n. 81; Reg. EU (CLP) n. 1272/08; ISPESL, Linee Guida - Microclima, 6.2006; Accordo Stato-Regioni, Linee Guida Ambienti Confinati, 27.9.2001; Valori Limite di Soglia (TLV) e Indici Biologici di Esposizione (IBE), AIDII 1997 e ACGIH 2002; Collana Quaderni del Ministero della Salute; UNI EN 12792; UNI EN 15251; UNI 11277; D.M. Ambiente 11.10.2017.

02.01.R14 Utilizzo passivo di fonti rinnovabili per l'illuminazione

Classe di Requisiti: Utilizzo razionale delle risorse climatiche ed energetiche - requisiti geometrici e fisici

Classe di Esigenza: Salvaguardia ambiente

Utilizzo razionale delle risorse attraverso l'impiego di fonti rinnovabili per l'illuminazione

Prestazioni:

In fase progettuale dovranno essere previsti sistemi captanti la luce naturale attraverso sistemi di convogliamento di luce e riflettenti.

Livello minimo della prestazione:

I parametri relativi all'utilizzo delle risorse climatiche ed energetiche dovranno rispettare i limiti previsti dalla normativa vigente

Riferimenti normativi:

UNI/TS 11300-2/3/4/5:2016; D.Lgs. 19.8.2005, n. 192; Dir. 2010/31/UE; UNI EN 15193; UNI 11277; D.M. Ambiente 11.10.2017.

02.01.R15 Utilizzo di materiali, elementi e componenti caratterizzati da un'elevata durabilità

Classe di Requisiti: Utilizzo razionale delle risorse

Classe di Esigenza: Salvaguardia ambiente

Utilizzo razionale delle risorse attraverso l'impiego di materiali con una elevata durabilità.

Prestazioni:

Nelle fasi progettuali dell'opera individuare e scegliere elementi e componenti caratterizzati da una durabilità elevata.

Livello minimo della prestazione:

Nella fase progettuale bisogna garantire una adeguata percentuale di elementi costruttivi caratterizzati da una durabilità elevata.

Riferimenti normativi:

D. M. Ambiente 8.5.2003, n.203; D.Lgs. 3.4.2006, n. 152; C. M. Ambiente 15.7.2005, n.5205; Dir. 2008/98/CE; C. M. Ambiente 19.7.2005; UNI EN ISO 14020; UNI EN ISO 14021; UNI EN ISO 14024; UNI EN ISO 14025; UNI 11277; D.M. Ambiente 11.10.2017.

ELEMENTI MANUTENIBILI DELL'UNITÀ TECNOLOGICA:

- ° 02.01.01 Cella solare
- ° 02.01.02 Inverter
- ° 02.01.03 Modulo fotovoltaico con celle in silicio monocristallino
- ° 02.01.04 Quadro elettrico
- ° 02.01.05 Strutture di sostegno

Elemento Manutenibile: 02.01.01

Cella solare

Unità Tecnologica: 02.01

Impianto fotovoltaico

E' un dispositivo che consente la conversione dell'energia prodotta dalla radiazione solare in energia elettrica.

E' generalmente costituita da un sottile strato (valore compreso tra 0,2 e 0,35 mm) di materiale semiconduttore in silicio opportunamente trattato (tale procedimento viene indicato come processo di drogaggio).

Attualmente la produzione industriale di celle fotovoltaiche sono:

- celle al silicio cristallino ricavate dal taglio di lingotti fusi di silicio di un singolo cristallo (monocristallino) o di più cristalli (policristallino);
- celle a film sottile ottenute dalla deposizione di uno strato di silicio amorfo su un supporto plastico o su una lastra di vetro.

Le celle al silicio monocristallino sono di colore blu scuro alquanto uniforme ed hanno una purezza superiore a quelle realizzate al silicio policristallino; le celle al film sono economicamente vantaggiose dato il ridotto apporto di materiale semiconduttore (1-2 micron) necessario alla realizzazione di una cella ma hanno un decadimento delle prestazioni del 30% nel primo mese di vita.

REQUISITI E PRESTAZIONI (EM)

02.01.01.R01 Efficienza di conversione

Classe di Requisiti: Di funzionamento

Classe di Esigenza: Gestione

La cella deve essere realizzata con materiale e finiture superficiali tali da garantire il massimo assorbimento delle radiazioni solari.

Prestazioni:

La massima potenza erogabile dalla cella è in stretto rapporto con l'irraggiamento solare in condizioni standard ed è quella indicata dai produttori.

Livello minimo della prestazione:

La massima potenza di picco (Wp) erogabile dalla cella così come definita dalle norme internazionali STC (standard Test Conditions) deve essere almeno pari a 1,5 Wp con una corrente di 3 A e una tensione di 0,5 V.

Riferimenti normativi:

D.Lgs. 29.12.2003, n. 387; Legge 03.08.2013 n.90; D.M. Sviluppo Economico e Ambiente 19.2.2007.

ANOMALIE RISCONTRABILI

02.01.01.A01 Anomalie rivestimento

Difetti di tenuta del rivestimento superficiale che provoca un abbassamento del rendimento della cella.

02.01.01.A02 Deposito superficiale

Accumulo di pulviscolo atmosferico o di altri materiali estranei, di spessore variabile, poco coerente e poco aderente alla superficie del rivestimento.

02.01.01.A03 Difetti di serraggio morsetti

Difetti di serraggio dei morsetti elettrici dei pannelli solari.

02.01.01.A04 Difetti di fissaggio

Difetti di tenuta degli elementi di fissaggio e di tenuta dei pannelli solari sul tetto.

02.01.01.A05 Difetti di tenuta

Difetti di tenuta con evidenti perdite di fluido captatore dell'energia solare dagli elementi del pannello.

02.01.01.A06 Incrostazioni

Formazione di muschi e licheni sulla superficie dei pannelli solari che sono causa di cali di rendimento.

02.01.01.A07 Infiltrazioni

Penetrazione continua di acqua che può venire in contatto con parti del pannello non previste per essere bagnate.

02.01.01.A08 Patina biologica

Strato sottile, morbido e omogeneo, aderente alla superficie e di evidente natura biologica, di colore variabile, per lo più verde. La patina biologica è costituita prevalentemente da microrganismi cui possono aderire polvere, terriccio.

02.01.01.A09 Sbalzi di tensione

Sbalzi dei valori della tensione elettrica.

CONTROLLI ESEGUIBILI DA PERSONALE SPECIALIZZATO

02.01.01.C01 Controllo apparato elettrico

Cadenza: ogni 6 mesi

Tipologia: Controllo a vista

Controllare lo stato di serraggio dei morsetti e la funzionalità delle resistenze elettriche della parte elettrica delle celle e/o dei moduli di celle.

- Anomalie riscontrabili: 1) *Difetti di serraggio morsetti.*
- Ditte specializzate: *Elettricista.*

02.01.01.C02 Controllo diodi

Cadenza: ogni 3 mesi

Tipologia: Ispezione

Eseguire il controllo della funzionalità dei diodi di by-pass.

- Requisiti da verificare: 1) *Efficienza di conversione.*
- Anomalie riscontrabili: 1) *Difetti di serraggio morsetti.*
- Ditte specializzate: *Elettricista.*

02.01.01.C03 Controllo fissaggi

Cadenza: ogni 6 mesi

Tipologia: Controllo a vista

Controllare i sistemi di tenuta e di fissaggio delle celle e/o dei moduli.

- Anomalie riscontrabili: 1) *Difetti di serraggio morsetti.*
- Ditte specializzate: *Generico.*

02.01.01.C04 Controllo generale celle

Cadenza: quando occorre

Tipologia: Ispezione a vista

Verificare lo stato delle celle in seguito ad eventi meteorici eccezionali quali temporali, grandinate, ecc. Controllare che non ci siano incrostazioni e/o depositi sulle superfici delle celle che possano inficiare il corretto funzionamento.

• Anomalie riscontrabili: 1) Difetti di fissaggio; 2) Difetti di serraggio morsetti; 3) Difetti di tenuta; 4) Incrostazioni; 5) Infiltrazioni; 6) Deposito superficiale.

• Ditte specializzate: *Generico*.

02.01.01.C05 Controllo energia prodotta

Cadenza: ogni mese

Tipologia: TEST - Controlli con apparecchiature

Verificare la quantità di energia prodotta dall'impianto rispetto a quella indicata dal produttore in condizioni normali di funzionamento.

• Requisiti da verificare: 1) Controllo consumi; 2) Riduzione del fabbisogno d'energia primaria.

• Anomalie riscontrabili: 1) Sbalzi di tensione.

• Ditte specializzate: *Tecnico fotovoltaico*.

MANUTENZIONI ESEGUIBILI DA PERSONALE SPECIALIZZATO

02.01.01.I01 Pulizia

Cadenza: ogni 6 mesi

Effettuare una pulizia, con trattamento specifico, per eliminare muschi e licheni che si depositano sulla superficie esterna delle celle.

02.01.01.I02 Sostituzione celle

Cadenza: ogni 10 anni

Sostituzione delle celle che non assicurano un rendimento accettabile.

• Ditte specializzate: *Elettricista*.

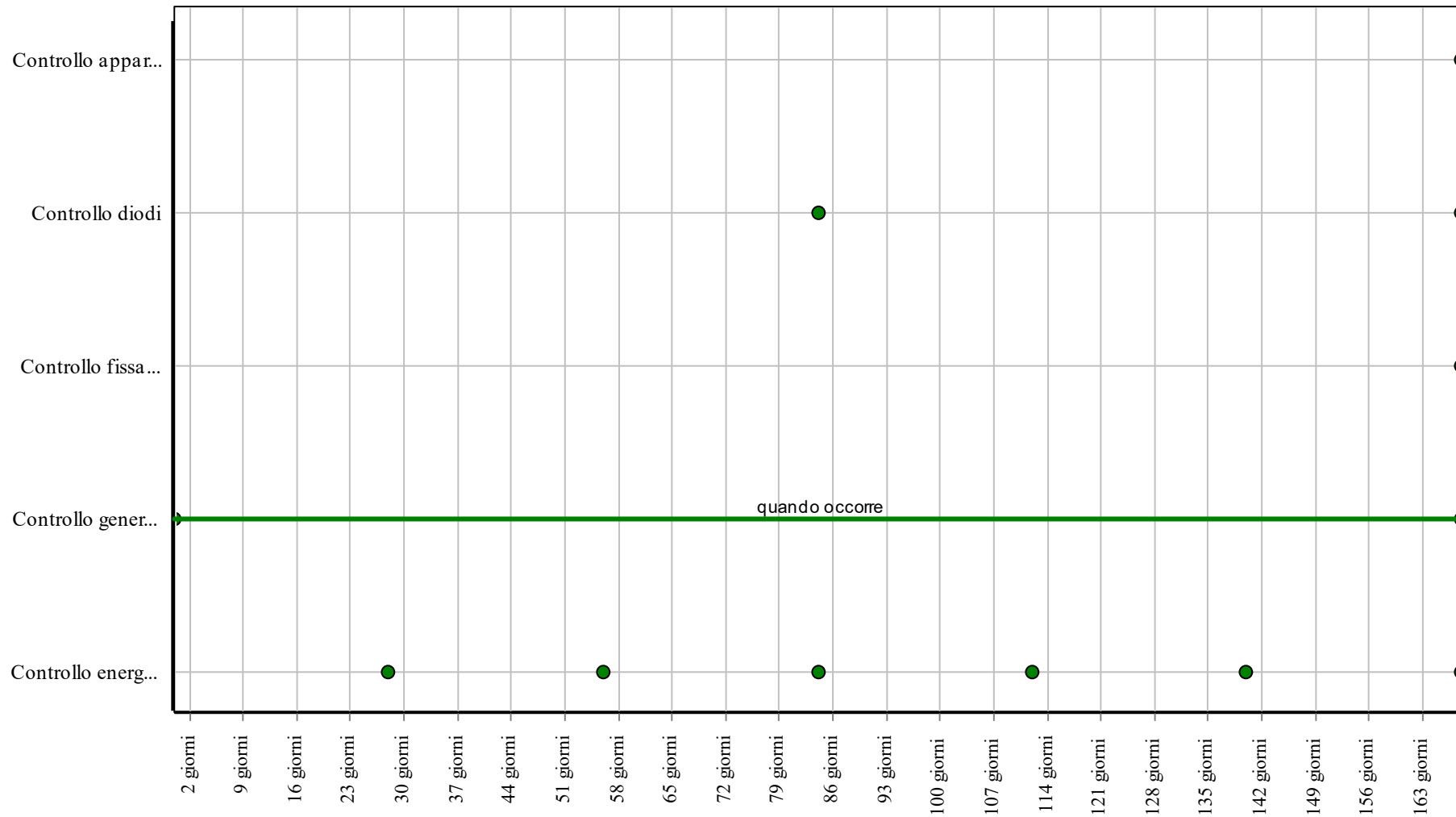
02.01.01.I03 Serraggio

Cadenza: quando occorre

Eseguire il serraggio della struttura di sostegno delle celle

• Ditte specializzate: *Generico*.

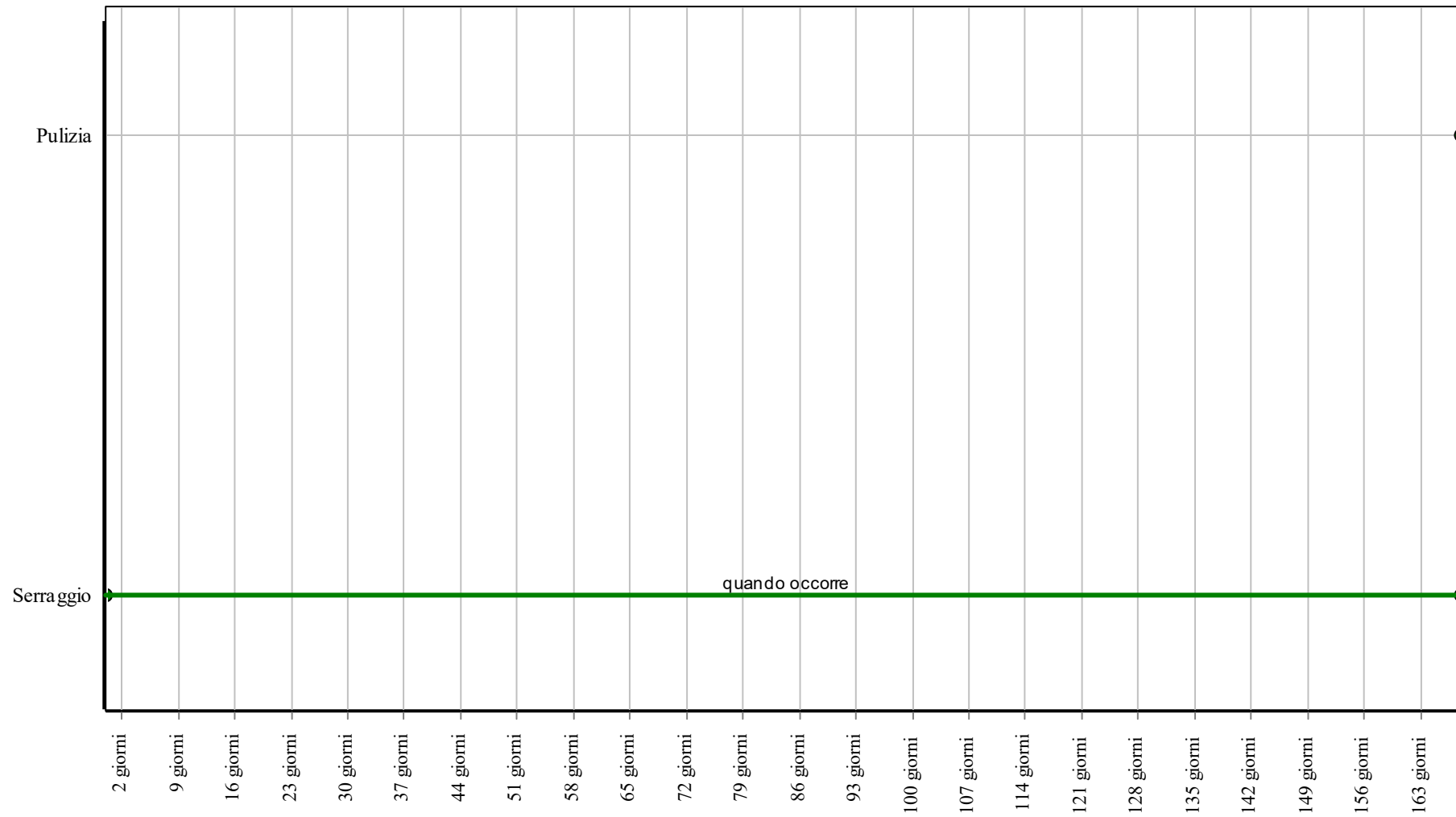
Controlli: Cella solare



Corpo d'Opera: 02 IMPIANTO A FONTI RINNOVABILI

Unità Tecnologica: Impianto fotovoltaico

Interventi: Cella solare



Corpo d'Opera: 02 IMPIANTO A FONTI RINNOVABILI

Unità Tecnologica: Impianto fotovoltaico

Inverter

Unità Tecnologica: 02.01

Impianto fotovoltaico

L'inverter o convertitore statico è un dispositivo elettronico che trasforma l'energia continua (prodotta dal generatore fotovoltaico) in energia alternata (monofase o trifase) che può essere utilizzata da un'utenza oppure essere immessa in rete.

In quest'ultimo caso si adoperano convertitori del tipo a commutazione forzata con tecnica PWM senza clock e/o riferimenti di tensione o di corrente e dotati del sistema MPPT (inseguimento del punto di massima potenza) che permette di ottenere il massimo rendimento adattando i parametri in uscita dal generatore fotovoltaico alle esigenze del carico.

Gli inverter possono essere di due tipi:

- a commutazione forzata in cui la tensione di uscita viene generata da un circuito elettronico oscillatore che consente all'inverter di funzionare come un generatore in una rete isolata;
- a commutazione naturale in cui la frequenza della tensione di uscita viene impostata dalla rete a cui è collegato.

REQUISITI E PRESTAZIONI (EM)

02.01.02.R01 Controllo della potenza

Classe di Requisiti: Controllabilità tecnologica

Classe di Esigenza: Controllabilità

L'inverter deve garantire il perfetto accoppiamento tra la tensione in uscita dal generatore e il range di tensioni in ingresso dal convertitore.

Prestazioni:

L'inverter deve assicurare che il valore della corrente in uscita deve essere inferiore al valore massimo della corrente supportata dallo stesso.

Livello minimo della prestazione:

La potenza massima P_{inv} destinata ad un inverter deve essere compresa tra la potenza massima consigliata in ingresso del convertitore P_{pv} ridotta del 20% con tolleranza non superiore al 5%: $P_{pv} (-20\%) < P_{inv} < P_{pv} (+5\%)$.

Riferimenti normativi:

CEI 64-8.

ANOMALIE RISCONTRABILI

02.01.02.A01 Anomalie dei fusibili

Difetti di funzionamento dei fusibili.

02.01.02.A02 Anomalie delle spie di segnalazione

Difetti di funzionamento delle spie e delle lampade di segnalazione.

02.01.02.A03 Difetti agli interruttori

Difetti agli interruttori magnetotermici e differenziali dovuti all'eccessiva polvere presente all'interno delle connessioni o alla presenza di umidità ambientale o di condensa.

02.01.02.A04 Emissioni elettromagnetiche

Valori delle emissioni elettromagnetiche non controllate dall'inverter.

02.01.02.A05 Infiltrazioni

Fenomeni di infiltrazioni di acqua all'interno dell'alloggiamento dell'inverter.

02.01.02.A06 Scariche atmosferiche

Danneggiamenti del sistema di protezione dell'inverter dovuti agli effetti delle scariche atmosferiche.

02.01.02.A07 Sovratensioni

Valori della tensione e della frequenza elettrica superiore a quella ammessa dall'inverter per cui si verificano malfunzionamenti.

02.01.02.A08 Sbalzi di tensione

Sbalzi dei valori della tensione elettrica.

CONTROLLI ESEGUIBILI DA PERSONALE SPECIALIZZATO

02.01.02.C01 Controllo generale

Cadenza: ogni 2 mesi

Tipologia: Ispezione strumentale

Verificare lo stato di funzionamento del quadro di parallelo invertitori misurando alcuni parametri quali le tensioni, le correnti e le

frequenze di uscita dall'inverter. Effettuare le misurazioni della potenza in uscita su inverter-rete.

- Requisiti da verificare: 1) *Controllo della potenza.*
- Anomalie riscontrabili: 1) *Sovratensioni.*
- Ditte specializzate: *Elettricista.*

02.01.02.C02 Verifica messa a terra

Cadenza: ogni 2 mesi

Tipologia: Controllo

Verificare l'efficienza dell'impianto di messa a terra (quando previsto) dell'inverter.

- Requisiti da verificare: 1) *Limitazione dei rischi di intervento;* 2) *Resistenza meccanica;* 3) *Controllo della potenza.*
- Anomalie riscontrabili: 1) *Scariche atmosferiche;* 2) *Sovratensioni.*
- Ditte specializzate: *Elettricista.*

02.01.02.C03 Verifica protezioni

Cadenza: ogni 6 mesi

Tipologia: Ispezione a vista

Verificare il corretto funzionamento dei fusibili e degli interruttori automatici dell'inverter.

- Requisiti da verificare: 1) *(Attitudine al) controllo delle dispersioni elettriche.*
- Anomalie riscontrabili: 1) *Anomalie dei fusibili;* 2) *Difetti agli interruttori.*
- Ditte specializzate: *Elettricista.*

02.01.02.C04 Controllo energia inverter

Cadenza: ogni mese

Tipologia: Misurazioni

Eseguire una misurazione dell'energia prodotta e che i valori ottenuti siano conformi a quelli indicati dai produttori degli inverter.

- Requisiti da verificare: 1) *Controllo consumi;* 2) *Utilizzo di materiali, elementi e componenti caratterizzati da un'elevata durabilità.*
- Anomalie riscontrabili: 1) *Sbalzi di tensione.*
- Ditte specializzate: *Elettricista, Tecnico fotovoltaico.*

MANUTENZIONI ESEGUIBILI DA PERSONALE SPECIALIZZATO

02.01.02.I01 Pulizia generale

Cadenza: ogni 6 mesi

Pulizia generale utilizzando aria secca a bassa pressione.

- Ditte specializzate: *Elettricista.*

02.01.02.I02 Serraggio

Cadenza: ogni anno

Eseguire il serraggio di tutti i bulloni, dei morsetti e degli interruttori.

- Ditte specializzate: *Elettricista.*

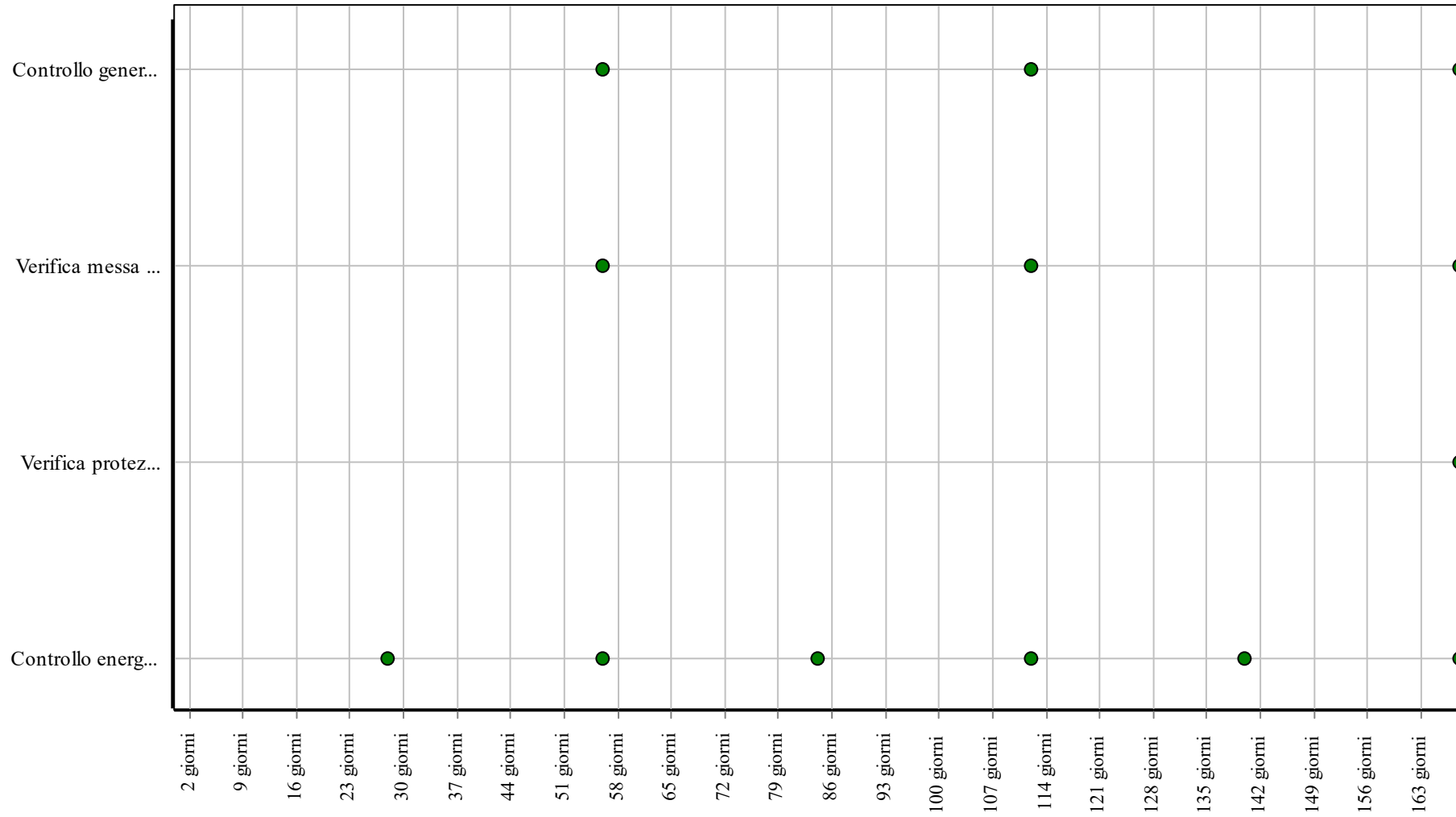
02.01.02.I03 Sostituzione inverter

Cadenza: ogni 3 anni

Eseguire la sostituzione dell'inverter quando usurato o per un adeguamento alla normativa.

- Ditte specializzate: *Elettricista.*

Controlli: Inverter

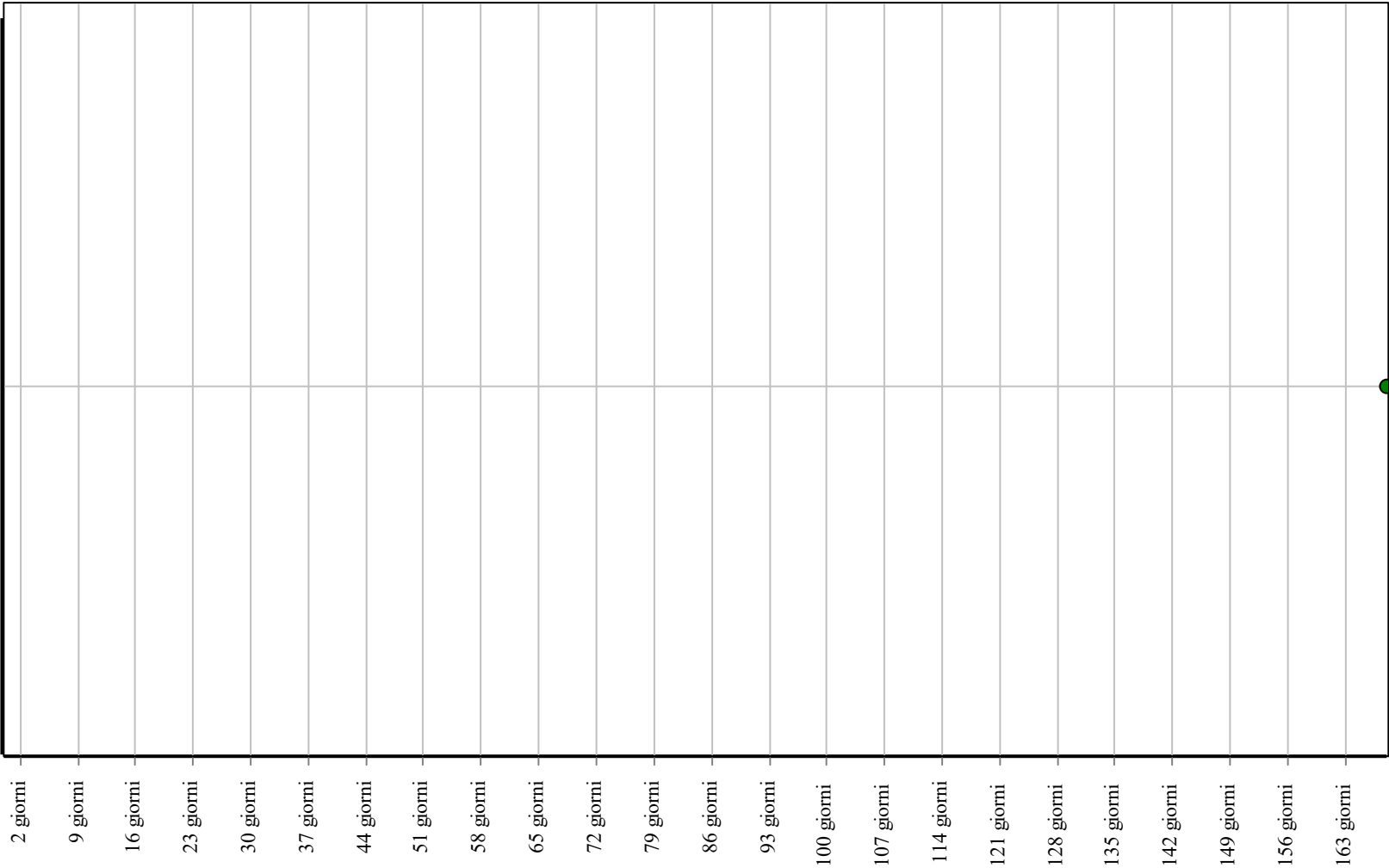


Corpo d'Opera: 02 IMPIANTO A FONTI RINNOVABILI

Unità Tecnologica: Impianto fotovoltaico

Interventi: Inverter

Pulizia general...



Corpo d'Opera: 02 IMPIANTO A FONTI RINNOVABILI

Unità Tecnologica: Impianto fotovoltaico

Modulo fotovoltaico con celle in silicio monocristallino

Unità Tecnologica: 02.01

Impianto fotovoltaico

La cella fotovoltaica o cella solare è l'elemento base nella costruzione di un modulo fotovoltaico.

I moduli in silicio monocristallini sono realizzati in maniera che ogni cella fotovoltaica sia cablata in superficie con una griglia di materiale conduttore che ne canalizzi gli elettroni; ogni singola cella viene connessa alle altre mediante nastri metallici, in modo da formare opportune serie e paralleli elettrici.

Il modulo fotovoltaico in silicio è costituito da un sandwich di materie prime denominato laminato e dai materiali accessori atti a rendere usabile il laminato.

Il sandwich viene così composto:

- sopra una superficie posteriore di supporto (in genere realizzata in un materiale isolante con scarsa dilatazione termica come il vetro temperato o un polimero come il tedlar) vengono appoggiati un sottile strato di acetato di vinile (spesso indicato con la sigla EVA), la matrice di moduli preconnessi mediante dei nastri, un secondo strato di acetato e un materiale trasparente che funge da protezione meccanica anteriore per le celle fotovoltaiche (in genere vetro temperato);

- dopo il procedimento di pressofusione (che trasforma l'EVA in collante inerte) le terminazioni elettriche dei nastri vengono chiuse in una morsettiera stagna e il "sandwich" ottenuto viene fissato ad una cornice in alluminio; tale cornice sarà utilizzata per il fissaggio del pannello alle strutture di sostegno.

Le celle al silicio monocristallino sono di colore blu scuro alquanto uniforme ed hanno una purezza superiore a quelle realizzate al silicio policristallino ma hanno costi più elevati rispetto al silicio policristallino.

I moduli fotovoltaici con celle in silicio monocristallino vengono utilizzati per impianti a bassa potenza.

REQUISITI E PRESTAZIONI (EM)

02.01.03.R01 Efficienza di conversione

Classe di Requisiti: Di funzionamento

Classe di Esigenza: Gestione

I moduli fotovoltaici devono essere realizzati con materiale e finiture superficiali tali da garantire il massimo assorbimento delle radiazioni solari.

Prestazioni:

La massima potenza erogabile dalla cella è in stretto rapporto con l'irraggiamento solare in condizioni standard ed è quella indicata dai produttori.

Livello minimo della prestazione:

La massima potenza di picco (Wp) erogabile dalla cella così come definita dalle norme internazionali STC (standard Test Conditions) deve essere almeno pari a 1,5 Wp con una corrente di 3 A e una tensione di 0,5 V.

Riferimenti normativi:

D.Lgs. 29.12.2003, n. 387; Legge 03.08.2013 n.90; D.M. Sviluppo Economico e Ambiente 19.2.2007.

ANOMALIE RISCONTRABILI

02.01.03.A01 Anomalie rivestimento

Difetti di tenuta del rivestimento superficiale che provoca un abbassamento del rendimento della cella.

02.01.03.A02 Deposito superficiale

Accumulo di pulviscolo atmosferico o di altri materiali estranei, di spessore variabile, poco coerente e poco aderente alla superficie del rivestimento.

02.01.03.A03 Difetti di serraggio morsetti

Difetti di serraggio dei morsetti elettrici dei pannelli solari.

02.01.03.A04 Difetti di fissaggio

Difetti di tenuta degli elementi di fissaggio e di tenuta dei pannelli solari sul tetto.

02.01.03.A05 Difetti di tenuta

Difetti di tenuta con evidenti perdite di fluido captatore dell'energia solare dagli elementi del pannello.

02.01.03.A06 Incrostazioni

Formazione di muschi e licheni sulla superficie dei pannelli solari che sono causa di cali di rendimento.

02.01.03.A07 Infiltrazioni

Penetrazione continua di acqua che può venire in contatto con parti del pannello non previste per essere bagnate.

02.01.03.A08 Patina biologica

Strato sottile, morbido e omogeneo, aderente alla superficie e di evidente natura biologica, di colore variabile, per lo più verde. La patina biologica è costituita prevalentemente da microrganismi cui possono aderire polvere, terriccio.

02.01.03.A09 Sbalzi di tensione

Sbalzi dei valori della tensione elettrica.

CONTROLLI ESEGUIBILI DA PERSONALE SPECIALIZZATO

02.01.03.C01 Controllo apparato elettrico

Cadenza: ogni 6 mesi

Tipologia: Controllo a vista

Controllare lo stato di serraggio dei morsetti e la funzionalità delle resistenze elettriche della parte elettrica delle celle e/o dei moduli di celle.

- Anomalie riscontrabili: 1) *Difetti di serraggio morsetti.*
- Ditte specializzate: *Elettricista.*

02.01.03.C02 Controllo diodi

Cadenza: ogni 3 mesi

Tipologia: Ispezione

Eseguire il controllo della funzionalità dei diodi di by-pass.

- Requisiti da verificare: 1) *Efficienza di conversione.*
- Anomalie riscontrabili: 1) *Difetti di serraggio morsetti.*
- Ditte specializzate: *Elettricista.*

02.01.03.C03 Controllo fissaggi

Cadenza: ogni 6 mesi

Tipologia: Controllo a vista

Controllare i sistemi di tenuta e di fissaggio delle celle e/o dei moduli.

- Anomalie riscontrabili: 1) *Difetti di serraggio morsetti.*
- Ditte specializzate: *Generico.*

02.01.03.C04 Controllo generale celle

Cadenza: quando occorre

Tipologia: Ispezione a vista

Verificare lo stato delle celle in seguito ad eventi meteorici eccezionali quali temporali, grandinate, ecc. Controllare che non ci siano incrostazioni e/o depositi sulle superfici delle celle che possano inficiare il corretto funzionamento.

- Anomalie riscontrabili: 1) *Difetti di fissaggio;* 2) *Difetti di serraggio morsetti;* 3) *Difetti di tenuta;* 4) *Incrostazioni;* 5) *Infiltrazioni;* 6) *Deposito superficiale.*
- Ditte specializzate: *Generico.*

02.01.03.C05 Controllo energia prodotta

Cadenza: ogni mese

Tipologia: TEST - Controlli con apparecchiature

Verificare la quantità di energia prodotta dall'impianto rispetto a quella indicata dal produttore in condizioni normali di funzionamento.

- Requisiti da verificare: 1) *Controllo consumi;* 2) *Riduzione del fabbisogno d'energia primaria.*
- Anomalie riscontrabili: 1) *Sbalzi di tensione.*
- Ditte specializzate: *Tecnico fotovoltaico.*

MANUTENZIONI ESEGUIBILI DA PERSONALE SPECIALIZZATO

02.01.03.I01 Pulizia

Cadenza: ogni 6 mesi

Effettuare una pulizia, con trattamento specifico, per eliminare muschi e licheni che si depositano sulla superficie esterna delle celle.

02.01.03.I02 Sostituzione celle

Cadenza: ogni 10 anni

Sostituzione delle celle che non assicurano un rendimento accettabile.

- Ditte specializzate: *Elettricista.*

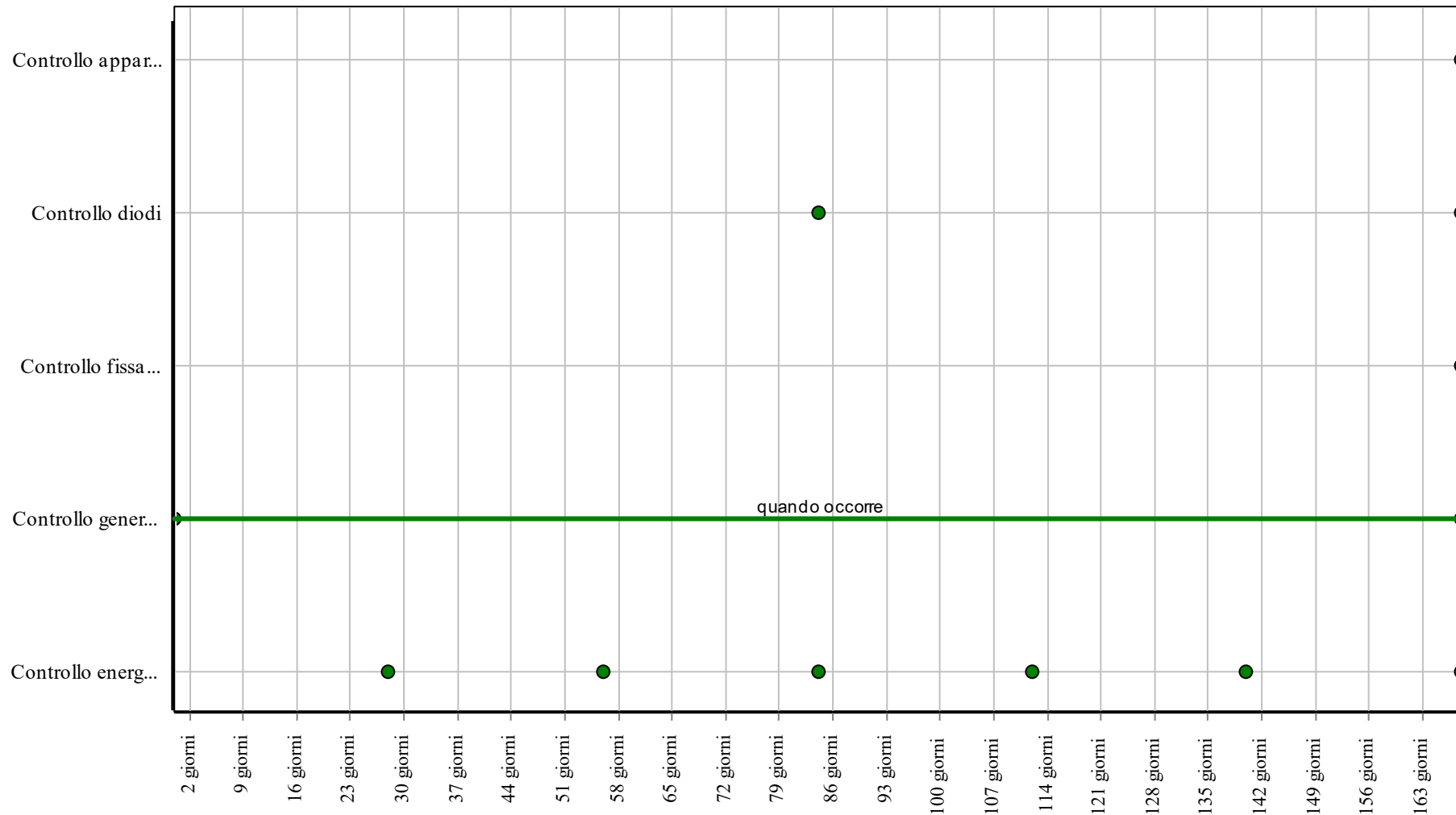
02.01.03.I03 Serraggio

Cadenza: quando occorre

Eseguire il serraggio della struttura di sostegno delle celle

- Ditte specializzate: *Generico.*

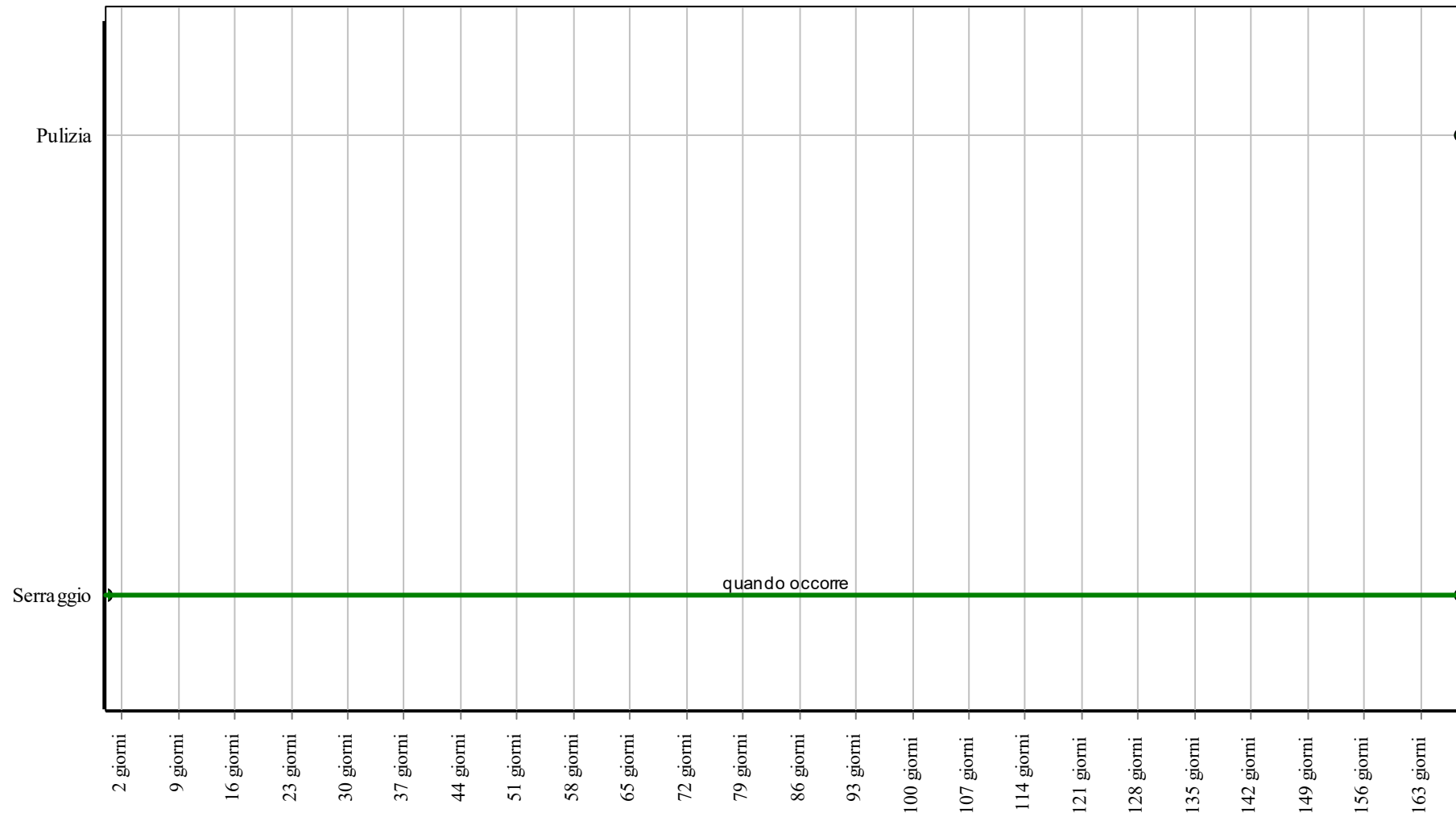
Controlli: Modulo fotovoltaico con celle in silicio monocristallino



Corpo d'Opera: 02 IMPIANTO A FONTI RINNOVABILI

Unità Tecnologica: Impianto fotovoltaico

Interventi: Modulo fotovoltaico con celle in silicio monocristallino



Corpo d'Opera: 02 IMPIANTO A FONTI RINNOVABILI

Unità Tecnologica: Impianto fotovoltaico

Quadro elettrico

Unità Tecnologica: 02.01

Impianto fotovoltaico

Nel quadro elettrico degli impianti fotovoltaici (connessi ad una rete elettrica) avviene la distribuzione dell'energia. In caso di consumi elevati o in assenza di alimentazione da parte dei moduli fotovoltaici la corrente viene prelevata dalla rete pubblica. In caso contrario l'energia fotovoltaica eccedente viene di nuovo immessa in rete. Inoltre esso misura la quantità di energia fornita dall'impianto fotovoltaico alla rete.

I quadri elettrici dedicati agli impianti fotovoltaici possono essere a quadro di campo e quadro di interfaccia rete.

Le strutture più elementari sono centralini da incasso, in materiale termoplastico autoestinguente, con indice di protezione IP40, fori asolati e guida per l'assemblaggio degli interruttori e delle morsette e devono essere del tipo stagno in materiale termoplastico con grado di protezione non inferiore a IP65.

REQUISITI E PRESTAZIONI (EM)

02.01.04.R01 Accessibilità

Classe di Requisiti: Facilità d'intervento

Classe di Esigenza: Funzionalità

I quadri devono essere facilmente accessibili per consentire un facile utilizzo sia nel normale funzionamento sia in caso di guasti.

Prestazioni:

E' opportuno che sia assicurata la qualità della progettazione, della fabbricazione e dell'installazione dei materiali e componenti con riferimento a quanto indicato dalle norme e come certificato dalle ditte costruttrici di detti materiali e componenti.

Livello minimo della prestazione:

Devono essere rispettati i livelli previsti in sede di progetto.

Riferimenti normativi:

D.M. Sviluppo Economico 22.1.2008, n. 37; IEC 60364-7-712.

02.01.04.R02 Identificabilità

Classe di Requisiti: Facilità d'intervento

Classe di Esigenza: Funzionalità

I quadri devono essere facilmente identificabili per consentire un facile utilizzo. Deve essere presente un cartello sul quale sono riportate le funzioni degli interruttori nonché le azioni da compiere in caso di emergenza su persone colpite da folgorazione.

Prestazioni:

E' opportuno che gli elementi costituenti l'impianto elettrico siano realizzati e posti in opera secondo quanto indicato dalle norme e come certificato dalle ditte costruttrici di detti materiali e componenti.

Livello minimo della prestazione:

Devono essere rispettati i livelli previsti in sede di progetto.

Riferimenti normativi:

D.M. Sviluppo Economico 22.1.2008, n. 37; IEC 60364-7-712.

ANOMALIE RISCONTRABILI

02.01.04.A01 Anomalie dei contattori

Difetti di funzionamento dei contattori.

02.01.04.A02 Anomalie dei fusibili

Difetti di funzionamento dei fusibili.

02.01.04.A03 Anomalie dei magnetotermici

Difetti di funzionamento degli interruttori magnetotermici.

02.01.04.A04 Anomalie dei relè

Difetti di funzionamento dei relè termici.

02.01.04.A05 Anomalie delle spie di segnalazione

Difetti di funzionamento delle spie e delle lampade di segnalazione.

02.01.04.A06 Depositi di materiale

Accumulo di polvere sui contatti che provoca malfunzionamenti.

02.01.04.A07 Difetti agli interruttori

Difetti agli interruttori magnetotermici e differenziali dovuti all'eccessiva polvere presente all'interno delle connessioni o alla presenza di umidità ambientale o di condensa.

02.01.04.A08 Difetti di taratura

Difetti di taratura dei contattori, di collegamento o di taratura della protezione.

02.01.04.A09 Difetti di tenuta serraggi

Difetti di tenuta dei bulloni e dei morsetti.

02.01.04.A10 Surriscaldamento

Surriscaldamento che può provocare difetti di protezione e di isolamento. Può essere dovuto a ossidazione delle masse metalliche.

02.01.04.A11 Difetti di stabilità

Perdita delle caratteristiche di stabilità dell'elemento con conseguenti possibili pericoli per gli utenti.

CONTROLLI ESEGUIBILI DA PERSONALE SPECIALIZZATO

02.01.04.C01 Verifica dei condensatori

Cadenza: ogni 6 mesi

Tipologia: Ispezione a vista

Verificare l'integrità dei condensatori di rifasamento e dei contattori.

- Requisiti da verificare: 1) *Isolamento elettrico.*
- Anomalie riscontrabili: 1) *Anomalie dei contattori.*
- Ditte specializzate: *Elettricista.*

02.01.04.C02 Verifica protezioni

Cadenza: ogni 6 mesi

Tipologia: Ispezione a vista

Verificare il corretto funzionamento dei fusibili, degli interruttori automatici e dei relè termici.

- Anomalie riscontrabili: 1) *Anomalie dei fusibili;* 2) *Anomalie dei magnetotermici;* 3) *Anomalie dei relè.*
- Ditte specializzate: *Elettricista.*

02.01.04.C03 Controllo stabilità

Cadenza: ogni 2 mesi

Tipologia: Ispezione a vista

Controllare la stabilità dell'elemento e che il materiale utilizzato sia idoneo alla funzione garantendo la sicurezza dei fruitori.

- Requisiti da verificare: 1) *Utilizzo di materiali, elementi e componenti caratterizzati da un'elevata durabilità.*
- Anomalie riscontrabili: 1) *Difetti di stabilità.*
- Ditte specializzate: *Tecnico fotovoltaico.*

MANUTENZIONI ESEGUIBILI DA PERSONALE SPECIALIZZATO

02.01.04.I01 Pulizia generale

Cadenza: ogni 6 mesi

Pulizia generale utilizzando aria secca a bassa pressione.

- Ditte specializzate: *Elettricista.*

02.01.04.I02 Serraggio

Cadenza: ogni anno

Eseguire il serraggio di tutti i bulloni, dei morsetti e degli interruttori.

- Ditte specializzate: *Elettricista.*

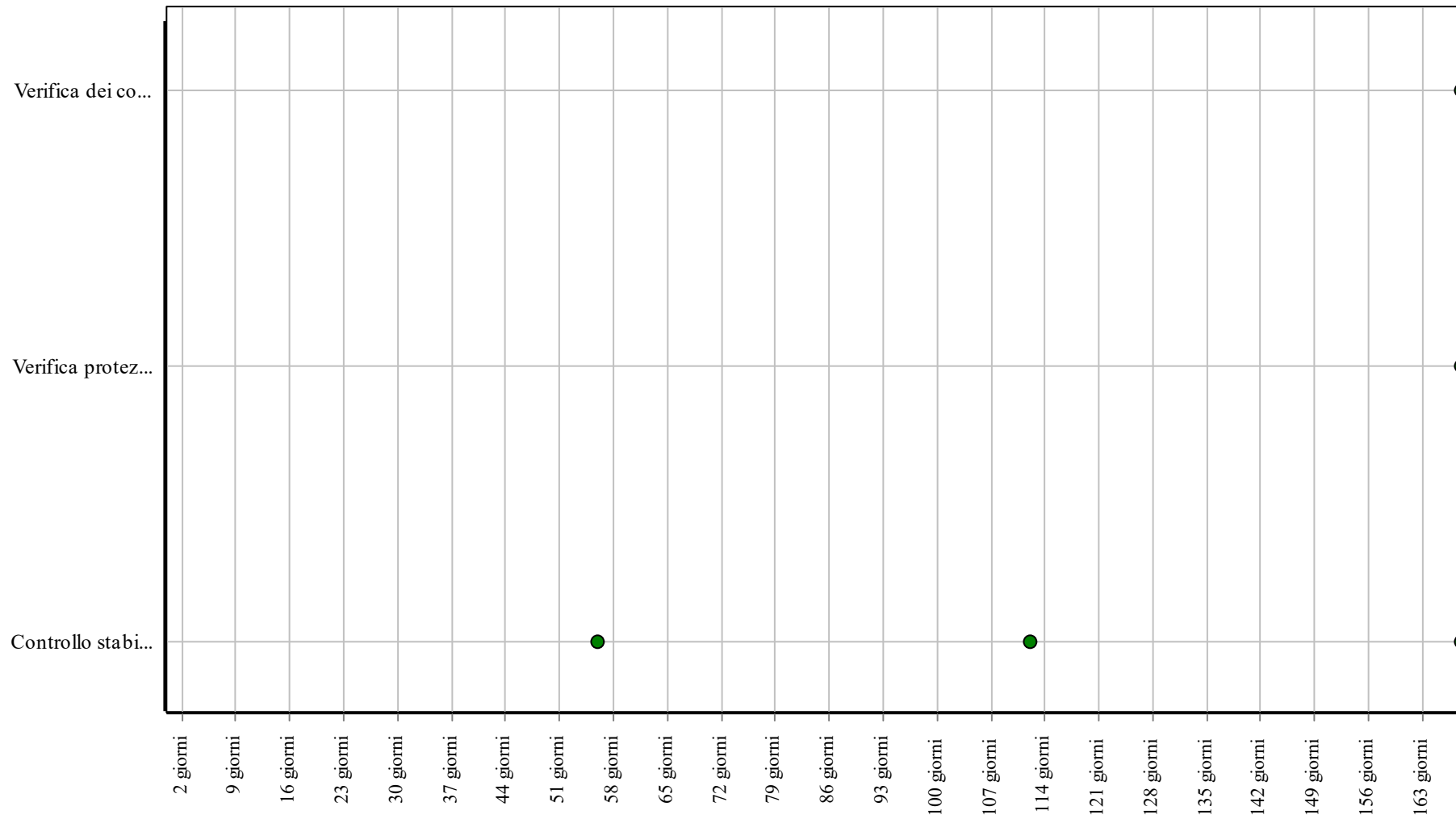
02.01.04.I03 Sostituzione quadro

Cadenza: ogni 20 anni

Eseguire la sostituzione del quadro quando usurato o per un adeguamento alla normativa.

- Ditte specializzate: *Elettricista.*

Controlli: Quadro elettrico

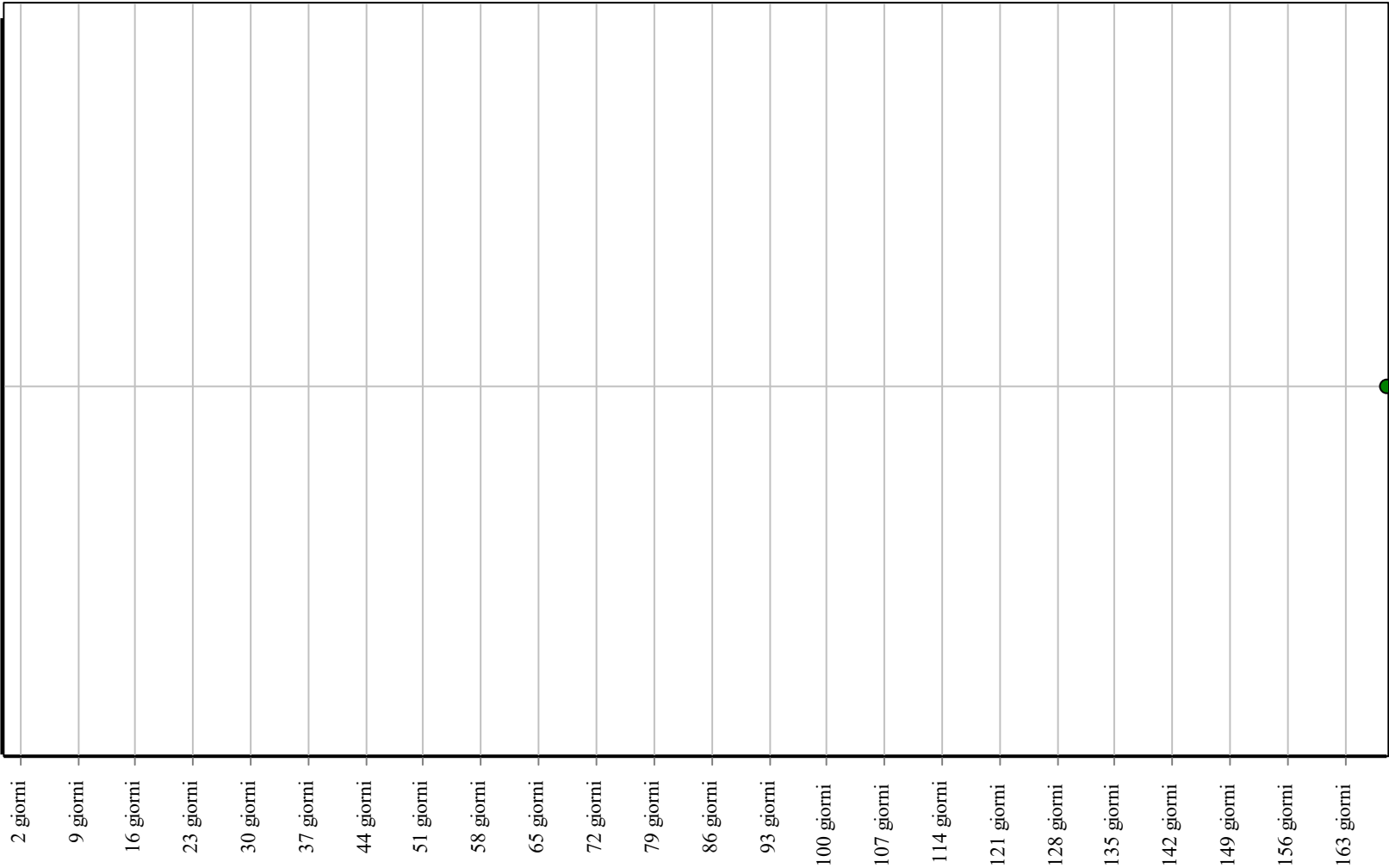


Corpo d'Opera: 02 IMPIANTO A FONTI RINNOVABILI

Unità Tecnologica: Impianto fotovoltaico

Interventi: Quadro elettrico

Pulizia general...



Corpo d'Opera: 02 IMPIANTO A FONTI RINNOVABILI

Unità Tecnologica: Impianto fotovoltaico

Strutture di sostegno

Unità Tecnologica: 02.01

Impianto fotovoltaico

Le strutture di sostegno sono i supporti meccanici che consentono l'ancoraggio dei pannelli fotovoltaici alle strutture su cui sono montati e/o al terreno. Generalmente sono realizzate assemblando profili metallici in acciaio zincato o in alluminio anodizzato in grado di limitare gli effetti causati dalla corrosione.

Le strutture di sostegno possono essere:

- ad inclinazione fissa (strutture a palo o a cavalletto);
- per l'integrazione architettonica (integrazione retrofit, strutturale, per arredo urbano);
- ad inseguimento.

REQUISITI E PRESTAZIONI (EM)

02.01.05.R01 Resistenza alla corrosione

Classe di Requisiti: Di stabilità

Classe di Esigenza: Sicurezza

Le strutture di sostegno devono essere in grado di contrastare in modo efficace il prodursi di fenomeni di corrosione.

Prestazioni:

Devono essere utilizzati materiali adeguati e all'occorrenza devono essere previsti sistemi di protezione in modo da contrastare il fenomeno della corrosione.

Livello minimo della prestazione:

Per la verifica della resistenza alla corrosione possono essere condotte prove in conformità a quanto previsto dalla normativa di settore.

Riferimenti normativi:

UNI EN 1990; UNI EN ISO 6892-1.

02.01.05.R02 Resistenza meccanica

Classe di Requisiti: Di stabilità

Classe di Esigenza: Sicurezza

Le strutture di sostegno devono essere in grado di non subire disaggregazioni se sottoposte all'azione di carichi accidentali.

Prestazioni:

Le strutture di sostegno devono essere realizzate con materiali e finiture in grado di garantire stabilità e sicurezza.

Livello minimo della prestazione:

Le strutture di sostegno devono sopportare i carichi previsti in fase di progetto.

Riferimenti normativi:

UNI EN 1990; UNI EN ISO 6892-1.

ANOMALIE RISCONTRABILI

02.01.05.A01 Corrosione

Fenomeni di corrosione degli elementi metallici.

02.01.05.A02 Deformazione

Cambiamento della forma iniziale con imbarcamento degli elementi e relativa irregolarità della sovrapposizione degli stessi.

02.01.05.A03 Difetti di montaggio

Difetti nella posa in opera degli elementi (difetti di raccordo, di giunzione, di assemblaggio).

02.01.05.A04 Difetti di serraggio

Difetti di serraggio degli elementi di sostegno delle celle.

02.01.05.A05 Fessurazioni, microfessurazioni

Incrinature localizzate interessanti lo spessore degli elementi.

02.01.05.A06 Difetti di stabilità

Perdita delle caratteristiche di stabilità dell'elemento con conseguenti possibili pericoli per gli utenti.

CONTROLLI ESEGUIBILI DA PERSONALE SPECIALIZZATO

02.01.05.C01 Controllo generale

Cadenza: ogni 6 mesi

Tipologia: Ispezione a vista

Controllare le condizioni e la funzionalità delle strutture di sostegno verificando il fissaggio ed eventuali connessioni. Verificare che non ci siano fenomeni di corrosione in atto.

- Requisiti da verificare: 1) .
- Anomalie riscontrabili: 1) *Deformazione*; 2) *Difetti di montaggio*; 3) *Fessurazioni, microfessurazioni*; 4) *Corrosione*; 5) *Difetti di serraggio*.
- Ditte specializzate: *Tecnici di livello superiore*.

02.01.05.C02 Controllo stabilità

Cadenza: ogni 2 mesi

Tipologia: Ispezione a vista

Controllare la stabilità dell'elemento e che il materiale utilizzato sia idoneo alla funzione garantendo la sicurezza dei fruitori.

- Requisiti da verificare: 1) *Utilizzo di materiali, elementi e componenti caratterizzati da un'elevata durabilità*.
- Anomalie riscontrabili: 1) *Difetti di stabilità*.
- Ditte specializzate: *Tecnico fotovoltaico*.

MANUTENZIONI ESEGUIBILI DA PERSONALE SPECIALIZZATO

02.01.05.I01 Reintegro

Cadenza: ogni 6 mesi

Reintegro degli elementi di fissaggio con sistemazione delle giunzioni mediante l'utilizzo di materiali analoghi a quelli preesistenti.

- Ditte specializzate: *Tecnici di livello superiore*.

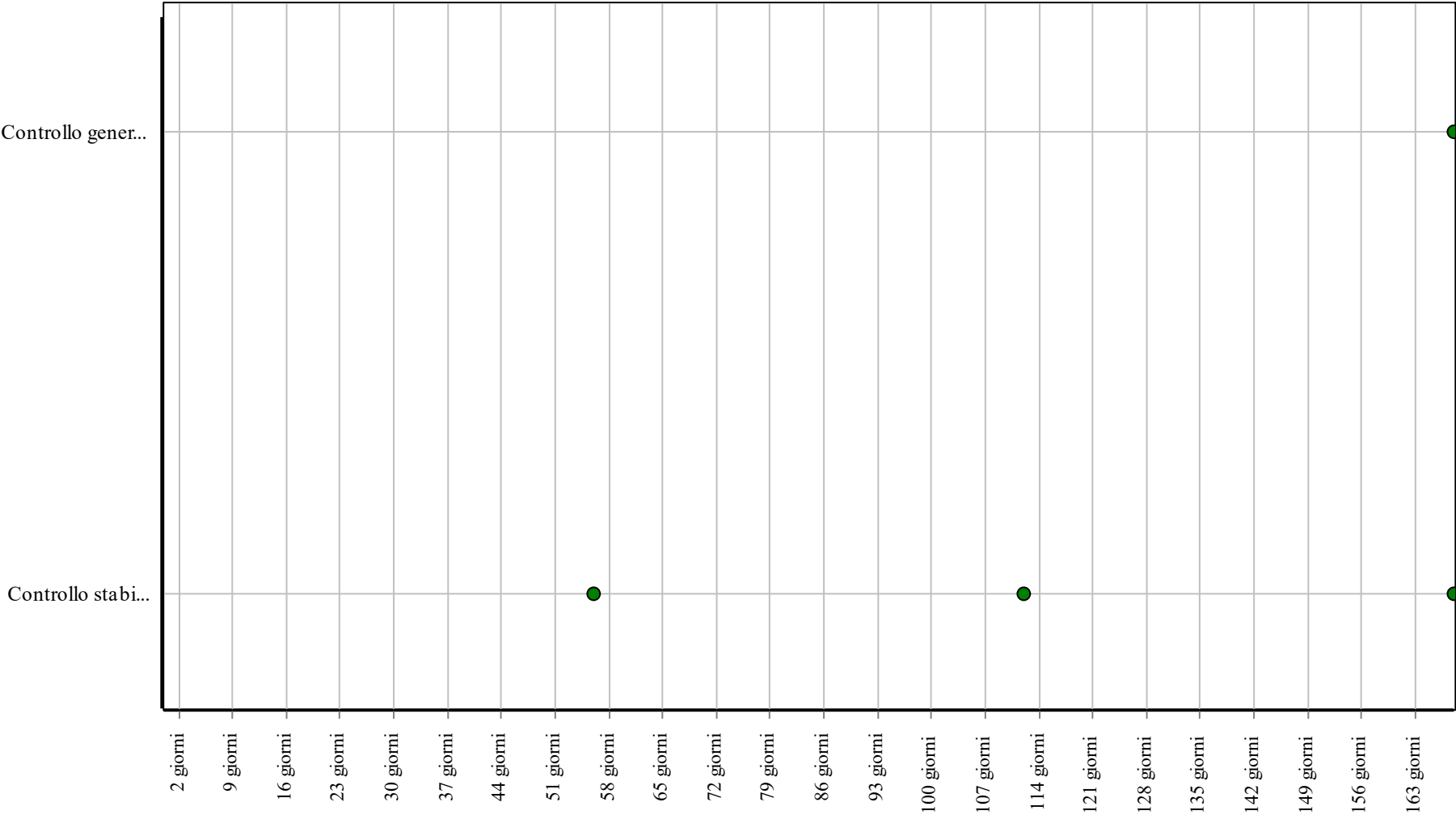
02.01.05.I02 Ripristino rivestimenti

Cadenza: quando occorre

Eseguire il ripristino dei rivestimenti superficiali quando si presentano fenomeni di corrosione.

- Ditte specializzate: *Generico*.

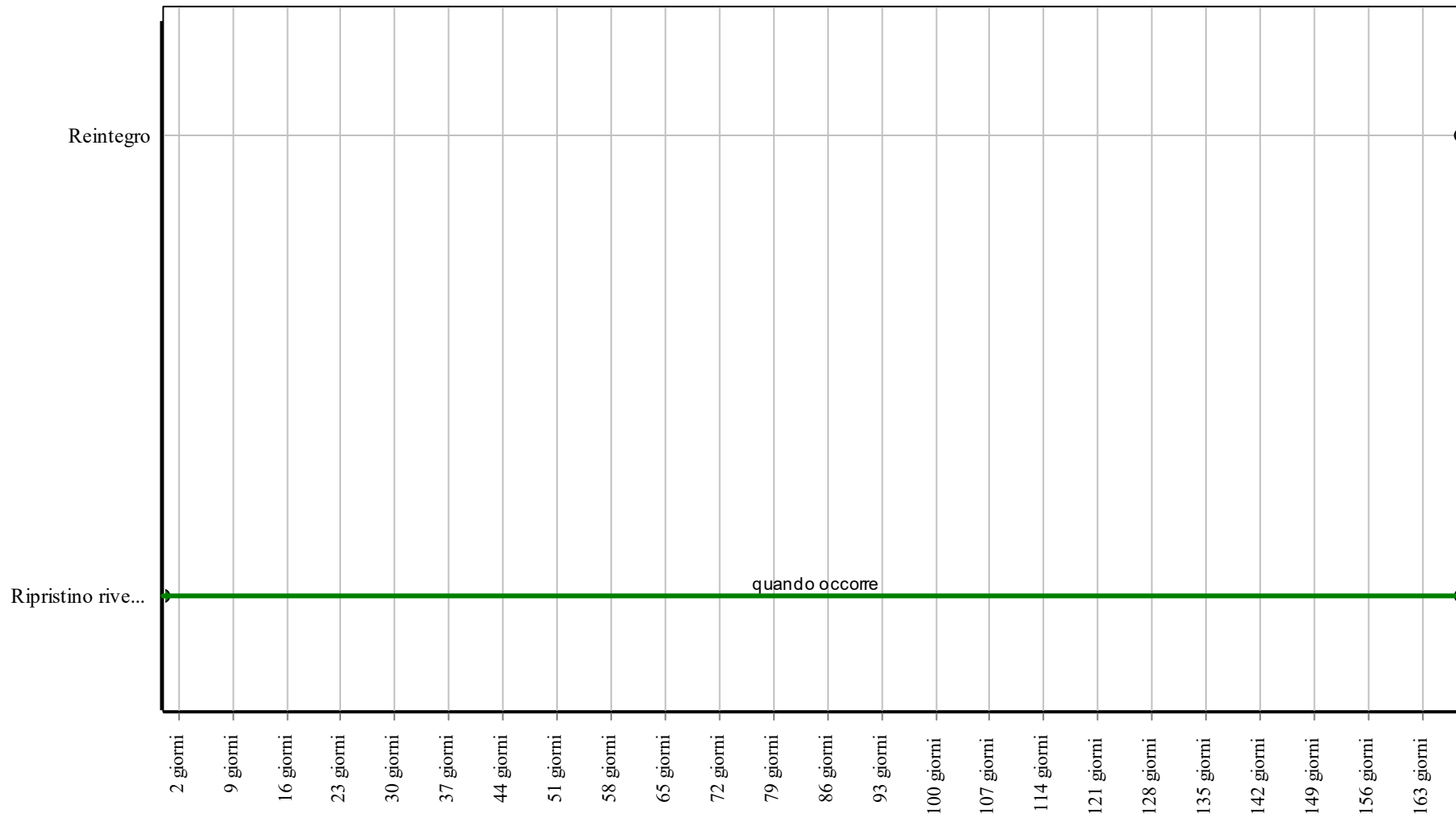
Controlli: Strutture di sostegno



Corpo d'Opera: 02 IMPIANTO A FONTI RINNOVABILI

Unità Tecnologica: Impianto fotovoltaico

Interventi: Strutture di sostegno



Corpo d'Opera: 02 IMPIANTO A FONTI RINNOVABILI

Unità Tecnologica: Impianto fotovoltaico

03 ILLUMINAZIONE A LED

Nell'ambito delle sorgenti luminose il diodo luminoso o più comunemente LED è considerato una sorgente "allo stato solido"; ciò significa che l'elemento che genera luce è un piccolo corpo solido (il cosiddetto "chip"), realizzato in materiale semiconduttore opportunamente trattato (soggetto a processi di drogaggio). Il chip è composto da due parti o regioni: una ricca di elettroni (regione N) e un'altra che invece presenta molti vuoti, o lacune, al posto degli elettroni (regione P). Le due parti sono unite e ciascuna di esse è collegata a un elettrodo; prima di immettere corrente nel chip gli elettroni migrano dalla regione N alla P creando la zona di svuotamento.

Applicando una piccola differenza di potenziale elettrico agli elettrodi (poche unità di volt) si ottiene un transito di elettroni dalla regione N alla P; applicando ancora una differenza di potenziale si ottiene il flusso di elettroni che genera radiazioni luminose.

Quando gli elettroni provenienti dalla regione N cadono nelle lacune della regione P perdono energia sotto forma di radiazioni visibili che si propagano intorno al chip; tali radiazioni emesse sono monocromatiche, ossia appaiono di un certo colore (verde, ciano, blu, rosso, arancio, ambrato) in funzione del tipo di materiale semiconduttore impiegato nella costruzione del chip.

Per ottenere luce di tonalità bianca, utile per illuminare gli ambienti, di solito si utilizza un chip che emette luce di colore blu che viene trasformata in un mix di radiazioni visibili per effetto di un sottile rivestimento a base di fosfori che ricopre il chip.

Per funzionare correttamente il diodo luminoso deve essere alimentato in bassissima tensione, con corrente continua costante e in modo da mantenere (nella zona di giunzione delle due regioni all'interno del chip) la minore temperatura possibile.

Infatti un eventuale surriscaldamento (dovuto all'accumulo di calore) altera l'emissione di luce oltre a ridurre la durata di vita del LED; per ovviare a questo inconveniente è necessaria l'adozione di componenti capaci di dissipare il calore prodotto dal flusso di elettroni. I LED convenzionali sono composti da vari materiali inorganici che producono i seguenti colori:

- AlGaAs - rosso ed infrarosso;
- GaAlP - verde;
- GaAsP - rosso, rosso-arancione, arancione, e giallo;
- GaN - verde e blu;
- GaP - rosso, giallo e verde;
- ZnSe - blu;
- InGaN - blu-verde, blu;
- InGaAlP - rosso-arancione, arancione, giallo e verde;
- SiC come substrato - blu;
- Diamante (C) - ultravioletto;
- Silicio (Si) come substrato - blu (in sviluppo);
- Zaffiro (Al₂O₃) come substrato - blu.

UNITÀ TECNOLOGICHE:

- ° 03.01 Illuminazione a led

Unità Tecnologica: 03.01

Illuminazione a led

Si tratta di un innovativo sistema di illuminazione che, come l'impianto di illuminazione tradizionale, consente di creare condizioni di visibilità negli ambienti. I corpi illuminanti a led devono consentire, nel rispetto del risparmio energetico, livello ed uniformità di illuminamento, limitazione dell'abbagliamento, direzionalità della luce, colore e resa della luce.

In modo schematico, un sistema di illuminazione LED è composto da:

- una sorgente LED per l'emissione del flusso luminoso;
- un circuito stampato per il supporto e l'ancoraggio meccanico, per la distribuzione dell'energia elettrica fornita dall'alimentatore (che fornisce il primo contributo alla dissipazione termica);
- uno o più alimentatori per la fornitura di corrente elettrica a un dato valore di tensione;
- uno o più dissipatori termici per lo smaltimento del calore prodotto dal LED;
- uno o più dispositivi ottici, o semplicemente le "ottiche" ("primarie" all'interno del packaging e "secondarie" all'esterno), per la formazione del solido fotometrico.

REQUISITI E PRESTAZIONI (UT)

03.01.R01 Certificazione ecologica

Classe di Requisiti: Di salvaguardia dell'ambiente

Classe di Esigenza: Salvaguardia ambiente

I prodotti, elementi, componenti e materiali dovranno essere dotati di etichettatura ecologica o di dichiarazione ambientale.

Prestazioni:

I prodotti, elementi, componenti e materiali, dovranno presentare almeno una delle tipologie ambientali riportate:

- TIPO I: Etichette ecologiche volontarie basate su un sistema multicriterio che considera l'intero ciclo di vita del prodotto, sottoposte a certificazione esterna da parte di un ente indipendente (tra queste rientra, ad esempio, il marchio europeo di qualità ecologica ECOLABEL). (ISO 14024);
- TIPO II: Etichette ecologiche che riportano auto-dichiarazioni ambientali da parte di produttori, importatori o distributori di

prodotti, senza che vi sia l'intervento di un organismo indipendente di certificazione (tra le quali: "Riciclabile", "Compostabile", ecc.). (ISO 14021);

- TIPO III: Etichette ecologiche che riportano dichiarazioni basate su parametri stabiliti e che contengono una quantificazione degli impatti ambientali associati al ciclo di vita del prodotto calcolato attraverso un sistema LCA. Sono sottoposte a un controllo indipendente e presentate in forma chiara e confrontabile. Tra di esse rientrano, ad esempio, le "Dichiarazioni Ambientali di Prodotto". (ISO 14025).

Livello minimo della prestazione:

Possesso di etichettatura ecologica o di dichiarazione ambientale dei prodotti impiegati.

Riferimenti normativi:

UNI EN ISO 14020; UNI EN ISO 14021; UNI EN ISO 14024; UNI EN ISO 14025; UNI 11277; D.M. Ambiente 11.10.2017.

03.01.R02 Controllo consumi

Classe di Requisiti: Monitoraggio del sistema edificio-impianti

Classe di Esigenza: Aspetto

Controllo dei consumi attraverso il monitoraggio del sistema edificio-impianti.

Prestazioni:

Monitoraggio dei consumi (energia termica, elettrica, acqua, ecc.) dell'edificio attraverso contatori energetici, ai fini di ottenere un costante controllo sulle prestazioni dell'edificio e dell'involucro edilizio per una idonea pianificazione di interventi migliorativi.

Livello minimo della prestazione:

Installazione di apparecchiature certificate per la contabilizzazione dei consumi (contatori) di energia termica, elettrica e di acqua e impiego di sistemi di acquisizione e telelettura remota secondo standard riferiti dalla normativa vigente.

Riferimenti normativi:

D.Lgs. 18.7.2016, n. 141; D.M. Ambiente 24.5.2016; UNI TS 11300; UNI EN ISO 10211; UNI EN ISO 14683; UNI EN ISO 10077-1; UNI 11277; D.M. Ambiente 11.10.2017.

03.01.R03 Riduzione del fabbisogno d'energia primaria

Classe di Requisiti: Utilizzo razionale delle risorse climatiche ed energetiche - requisito energetico

Classe di Esigenza: Salvaguardia ambiente

Utilizzo razionale delle risorse climatiche ed energetiche mediante la riduzione del fabbisogno d'energia primaria.

Prestazioni:

In riferimento all'energia primaria, l'efficienza energetica del sistema complessivo edificio-impianto nella fase progettuale, dovrà essere incrementata rispetto ai livelli standard. In particolare l'incremento può determinarsi diminuendo ed utilizzando sistemi energetici da fonti rinnovabili.

Livello minimo della prestazione:

L'impiego di tecnologie efficienti per l'ottimizzazione energetica del sistema complessivo edificio-impianto, nella fase progettuale, dovrà essere incrementata mediante fonti rinnovabili rispetto ai livelli standard riferiti dalla normativa vigente.

Riferimenti normativi:

UNI/TS 11300-2/3/4/5:2016; D.Lgs. 19.8.2005, n. 192; Dir. 2010/31/UE; UNI EN 15193; UNI 11277; D.M. Ambiente 11.10.2017.

ELEMENTI MANUTENIBILI DELL'UNITÀ TECNOLOGICA:

- ° 03.01.01 Apparecchio a sospensione a led

Apparecchio a sospensione a led

Unità Tecnologica: 03.01

Illuminazione a led

Gli apparecchi a sospensione a led sono innovativi dispositivi di illuminazione che vengono fissati al soffitto degli ambienti da illuminare. Possono essere del tipo con trasformatore incorporato o del tipo con trasformatore non incorporato (in questo caso il trasformatore deve essere montato nelle vicinanze dell'apparecchio illuminante e bisogna verificare la possibilità di collegare l'apparecchio illuminante con il trasformatore stesso).

ANOMALIE RISCONTRABILI

03.01.01.A01 Anomalie anodo

Difetti di funzionamento dell'anodo.

03.01.01.A02 Anomalie batterie

Difetti di funzionamento delle batterie di alimentazione dei led.

03.01.01.A03 Anomalie catodo

Difetti di funzionamento del catodo.

03.01.01.A04 Anomalie connessioni

Difetti delle connessioni dei vari diodi.

03.01.01.A05 Anomalie trasformatore

Difetti di funzionamento del trasformatore di tensione.

03.01.01.A06 Difetti di regolazione pendini

Difetti di regolazione dei pendini che sorreggono gli apparecchi illuminanti.

03.01.01.A07 Anomalie di funzionamento

Difetti di funzionamento degli apparati di illuminazione a led.

CONTROLLI ESEGUIBILI DA PERSONALE SPECIALIZZATO

03.01.01.C01 Controllo generale

Cadenza: ogni 6 mesi

Tipologia: Ispezione a vista

Verifica della integrità delle superfici a vista dei diodi. Verificare la continuità delle connessioni e che i pendini siano ben regolati.

- Anomalie riscontrabili: 1) *Anomalie anodo*; 2) *Anomalie catodo*; 3) *Anomalie connessioni*.
- Ditte specializzate: *Elettricista*.

03.01.01.C02 Controlli dispositivi led

Cadenza: ogni 3 mesi

Tipologia: Ispezione a vista

Durante le fasi di controllo manutentivo verificare che i prodotti e i materiali utilizzati abbiano requisiti ecologici certificati.

- Requisiti da verificare: 1) *Certificazione ecologica*; 2) *Controllo consumi*; 3) *Riduzione del fabbisogno d'energia primaria*.
- Anomalie riscontrabili: 1) *Anomalie di funzionamento*.
- Ditte specializzate: *Tecnico fotovoltaico*.

MANUTENZIONI ESEGUIBILI DA PERSONALE SPECIALIZZATO

03.01.01.I01 Regolazione pendini

Cadenza: quando occorre

Regolare i pendini di sostegno dei corpi illuminanti.

- Ditte specializzate: *Elettricista*.

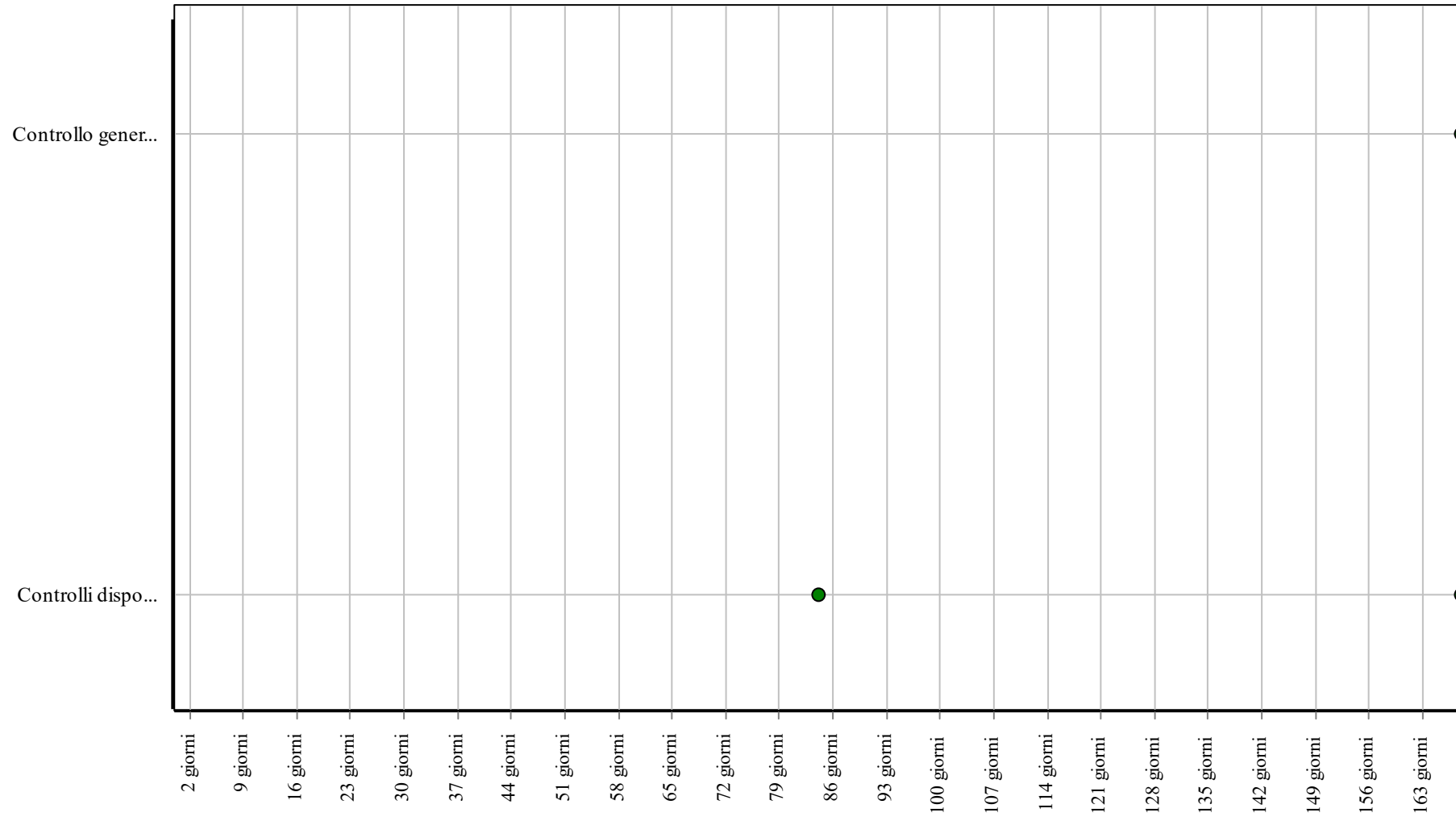
03.01.01.I02 Sostituzione diodi

Cadenza: quando occorre

Sostituire i diodi quando danneggiati e/o deteriorati.

- Ditte specializzate: *Elettricista*.

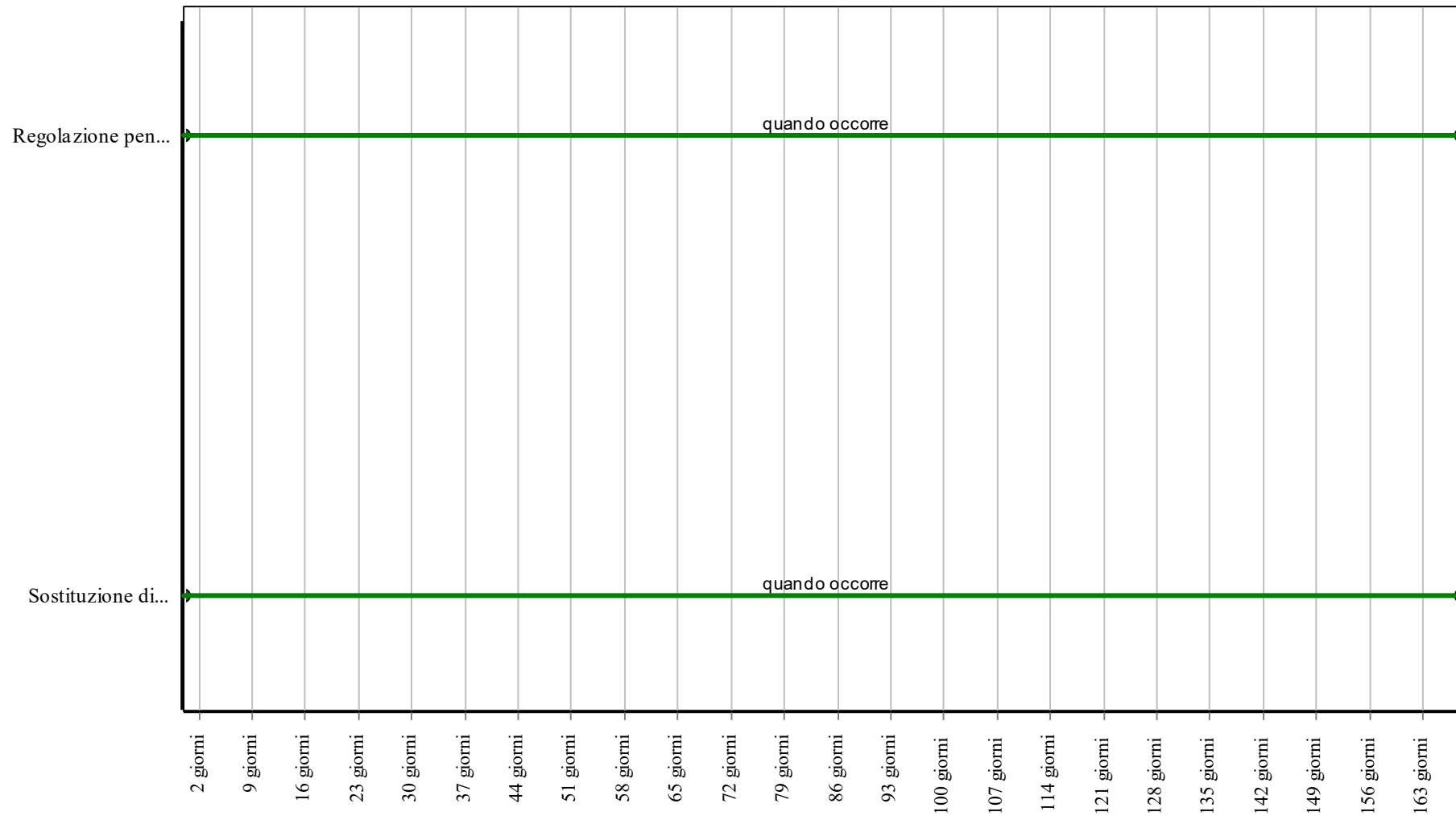
Controlli: Apparecchio a sospensione a led



Corpo d'Opera: 03 ILLUMINAZIONE A LED

Unità Tecnologica: Illuminazione a led

Interventi: Apparecchio a sospensione a led



Corpo d'Opera: 03 ILLUMINAZIONE A LED

Unità Tecnologica: Illuminazione a led

INDICE

1) PIANO DI MANUTENZIONE	pag.	<u>2</u>
2) 01 IMPIANTI TECNOLOGICI TRADIZIONALI	pag.	<u>2</u>
" 1) Impianto di trasmissione fonia e dati	pag.	<u>2</u>
" 1) Sistema di trasmissione.....	pag.	<u>4</u>
" 2) Unità rack a parete	pag.	<u>11</u>
" 2) Impianto idrico di adduzione e scarico	pag.	<u>15</u>
" 1) Apparecchi sanitari e rubinetteria	pag.	<u>16</u>
" 3) Impianto elettrico	pag.	<u>23</u>
" 1) Fusibili	pag.	<u>26</u>
" 2) Quadri di bassa tensione.....	pag.	<u>33</u>
3) 02 IMPIANTO A FONTI RINNOVABILI.....	pag.	<u>35</u>
" 1) Impianto fotovoltaico	pag.	<u>36</u>
" 1) Cella solare	pag.	<u>39</u>
" 2) Inverter	pag.	<u>45</u>
" 3) Modulo fotovoltaico con celle in silicio monocristallino	pag.	<u>49</u>
" 4) Quadro elettrico	pag.	<u>54</u>
" 5) Strutture di sostegno	pag.	<u>58</u>
4) 03 ILLUMINAZIONE A LED.....	pag.	<u>62</u>
" 1) Illuminazione a led	pag.	<u>62</u>
" 1) Apparecchio a sospensione a led	pag.	<u>63</u>

PIANO DI MANUTENZIONE

**PROGRAMMA DI
MANUTENZIONE**
SOTTOPROGRAMMA DELLE PRESTAZIONI
(Articolo 38 del D.P.R. 5 ottobre 2010, n.207)

OGGETTO: Intervento di realizzazione della "Centrale Operativa Territoriale" di Vallata -
Progetto Esecutivo
COMMITTENTE: Azienda Sanitaria Locale di Avellino

26/01/2023, AVELLINO

IL TECNICO



(Ing. MASSIMO MAGLIO)

Adattabilità delle finiture

01 - 01 IMPIANTI TECNOLOGICI TRADIZIONALI

01.02 - Impianto idrico di adduzione e scarico

Codice	Elementi Manutenibili / Requisiti e Prestazioni / Controlli	Tipologia	Frequenza
01.02	Impianto idrico di adduzione e scarico		
01.02.R01	<p>Requisito: Regolarità delle finiture</p> <p><i>Gli elementi dell'impianto idrico sanitario devono essere realizzati nel rispetto della regola d'arte e devono presentare finiture superficiali integre.</i></p> <ul style="list-style-type: none"> • Livello minimo della prestazione: <i>Tutte le superfici devono avere caratteristiche di uniformità e continuità di rivestimento e non devono presentare tracce di riprese o aggiunte di materiale visibili. Possono essere richieste prove di collaudo prima della posa in opera per la verifica della regolarità dei materiali e delle finiture secondo quanto indicato dalla norma di settore.</i> • Riferimenti normativi: <i>D.Lgs. 2.2.2001, n. 31; D.M. Sviluppo Economico 22.1.2008, n. 37; UNI 4543-1/2; UNI 8065; UNI EN 14527; UNI 8195; UNI 8196; UNI 9182; UNI 10436; UNI EN 26; UNI EN 305.</i> 		
01.02.01.C03	<p>Controllo: Verifica dei flessibili</p> <p><i>Verifica della tenuta ed eventuale sostituzione dei flessibili di alimentazione.</i></p>	Revisione	quando occorre
01.02.01.C01	<p>Controllo: Verifica ancoraggio</p> <p><i>Verifica e sistemazione dell'ancoraggio dei sanitari e delle cassette a muro con eventuale sigillatura con silicone.</i></p>	Controllo a vista	ogni mese

Classe Requisiti:

Condizioni d'igiene ambientale connesse con le variazioni del campo elettromagnetico da fonti artificiali

01 - 01 IMPIANTI TECNOLOGICI TRADIZIONALI

01.01 - Impianto di trasmissione fonia e dati

Codice	Elementi Manutenibili / Requisiti e Prestazioni / Controlli	Tipologia	Frequenza
01.01	Impianto di trasmissione fonia e dati		
01.01.R06	<p>Requisito: Progettazione impianto elettrico con esposizione minima degli utenti a campi elettromagnetici</p> <p><i>Gli impianti elettrici e la disposizione degli elettrodomestici dovranno essere disposti in modo da esporre gli utenti a valori minimi di campo elettromagnetico</i></p> <ul style="list-style-type: none"> • Livello minimo della prestazione: <i>Limiti di esposizione (50 Hz):</i> - <i>induzione magnetica: 0,2 µT; - campo elettrico: 5 KV/m. Nel valutare il soddisfacimento dei limiti di esposizione per il campo magnetico, si dovranno considerare i contributi delle sorgenti localizzate sia all'interno (es. apparecchiature elettriche) sia all'esterno (es. elettrodotti) degli ambienti. a livello dell'unità abitativa: - negli ambienti ufficio e residenziali impiego di apparecchiature e dispositivi elettrici ed elettronici a bassa produzione di campo; - nelle residenze configurazione della</i> 		

Codice	Elementi Manutenibili / Requisiti e Prestazioni / Controlli	Tipologia	Frequenza
	<i>distribuzione dell'energia elettrica nei singoli locali secondo lo schema a "stella";- nelle residenze impiego del disgiuntore di rete nella zona notte per l'eliminazione dei campi elettrici in assenza di carico a valle.</i>		
	<ul style="list-style-type: none"> • Riferimenti normativi: D.P.C.M. 23.4.1992, Protezione dai campi elettromagnetici; Legge 22.2.2001 n.36; Dir. 2013/35/UE; CEI 211-6; CEI 211-7; UNI 11277; D.M. Ambiente 11.10.2017. 		
01.01.02.C02	Controllo: Verifica campi elettromagnetici	Misurazioni	ogni 3 mesi
	<i>Eseguire la misurazione dei livelli di inquinamento elettromagnetico.</i>		
01.01.01.C02	Controllo: Verifica campi elettromagnetici	Misurazioni	ogni 3 mesi
	<i>Eseguire la misurazione dei livelli di inquinamento elettromagnetico.</i>		

01.03 - Impianto elettrico

Codice	Elementi Manutenibili / Requisiti e Prestazioni / Controlli	Tipologia	Frequenza
01.03	Impianto elettrico		
01.03.R11	<p>Requisito: Progettazione impianto elettrico con esposizione minima degli utenti a campi elettromagnetici</p> <p><i>Gli impianti elettrici e la disposizione degli elettrodomestici dovranno essere disposti in modo da esporre gli utenti a valori minimi di campo elettromagnetico</i></p> <ul style="list-style-type: none"> • Livello minimo della prestazione: <i>Limiti di esposizione (50 Hz):</i> <p>- induzione magnetica: 0,2 μT;- campo elettrico: 5 KV/m.Nel valutare il soddisfacimento dei limiti di esposizione per il campo magnetico, si dovranno considerare i contributi delle sorgenti localizzate sia all'interno (es. apparecchiature elettriche) sia all'esterno (es. elettrodotti) degli ambienti.a livello dell'unità abitativa:- negli ambienti ufficio e residenziali impiego di apparecchiature e dispositivi elettrici ed elettronici a bassa produzione di campo;- nelle residenze configurazione della distribuzione dell'energia elettrica nei singoli locali secondo lo schema a "stella";- nelle residenze impiego del disgiuntore di rete nella zona notte per l'eliminazione dei campi elettrici in assenza di carico a valle.</p> <ul style="list-style-type: none"> • Riferimenti normativi: D.P.C.M. 23.4.1992, Protezione dai campi elettromagnetici; Legge 22.2.2001 n.36; Dir. 2013/35/UE; CEI 211-6; CEI 211-7; UNI 11277; D.M. Ambiente 11.10.2017. 		
01.03.02.C05	Controllo: Verifica campi elettromagnetici	Misurazioni	ogni 3 mesi
	<i>Eseguire la misurazione dei livelli di inquinamento elettromagnetico.</i>		

Classe Requisiti:

Controllabilità tecnologica

02 - 02 IMPIANTO A FONTI RINNOVABILI

02.01 - Impianto fotovoltaico

Codice	Elementi Manutenibili / Requisiti e Prestazioni / Controlli	Tipologia	Frequenza
02.01.02	Inverter		
02.01.02.R01	<p>Requisito: Controllo della potenza</p> <p><i>L'inverter deve garantire il perfetto accoppiamento tra la tensione in uscita dal generatore e il range di tensioni in ingresso dal convertitore.</i></p> <ul style="list-style-type: none"> • Livello minimo della prestazione: <i>La potenza massima P_{inv} destinata ad un inverter deve essere compresa tra la potenza massima consigliata in ingresso del convertitore P_{pv} ridotta del 20%</i> 		

Codice	Elementi Manutenibili / Requisiti e Prestazioni / Controlli	Tipologia	Frequenza
02.01.02.C02	<p>con tolleranza non superiore al 5%: $P_{pv} (-20\%) < P_{inv} < P_{pv} (+5\%)$.</p> <ul style="list-style-type: none"> Riferimenti normativi: CEI 64-8. <p>Controllo: Verifica messa a terra</p> <p>Verificare l'efficienza dell'impianto di messa a terra (quando previsto) dell'inverter.</p>	Controllo	ogni 2 mesi
02.01.02.C01	<p>Controllo: Controllo generale</p> <p>Verificare lo stato di funzionamento del quadro di parallelo inverter misurando alcuni parametri quali le tensioni, le correnti e le frequenze di uscita dall'inverter. Effettuare le misurazioni della potenza in uscita su inverter-rete.</p>	Ispezione strumentale	ogni 2 mesi

Classe Requisiti:

Di funzionamento

01 - 01 IMPIANTI TECNOLOGICI TRADIZIONALI

01.01 - Impianto di trasmissione fonia e dati

Codice	Elementi Manutenibili / Requisiti e Prestazioni / Controlli	Tipologia	Frequenza
01.01	Impianto di trasmissione fonia e dati		
01.01.R01	<p>Requisito: Efficienza</p> <p>L'impianto di trasmissione fonia e dati deve essere realizzato con materiali idonei a garantire efficienza del sistema.</p> <ul style="list-style-type: none"> Livello minimo della prestazione: Devono essere garantiti i livelli minimi indicati dalle norme e variabili per tipo di rete utilizzato. Riferimenti normativi: CEI 64-50; CEI 64-52; CEI 103-1. 		

02 - 02 IMPIANTO A FONTI RINNOVABILI

02.01 - Impianto fotovoltaico

Codice	Elementi Manutenibili / Requisiti e Prestazioni / Controlli	Tipologia	Frequenza
02.01.01	Cella solare		
02.01.01.R01	<p>Requisito: Efficienza di conversione</p> <p>La cella deve essere realizzata con materiale e finiture superficiali tali da garantire il massimo assorbimento delle radiazioni solari.</p> <ul style="list-style-type: none"> Livello minimo della prestazione: La massima potenza di picco (W_p) erogabile dalla cella così come definita dalle norme internazionali STC (standard Test Conditions) deve essere almeno pari a 1,5 W_p con una corrente di 3 A e una tensione di 0,5 V. Riferimenti normativi: D.Lgs. 29.12.2003, n. 387; Legge 03.08.2013 n.90; D.M. Sviluppo Economico e Ambiente 19.2.2007. 		
02.01.03.C02	<p>Controllo: Controllo diodi</p> <p>Eseguire il controllo della funzionalità dei diodi di by-pass.</p>	Ispezione	ogni 3 mesi
02.01.01.C02	<p>Controllo: Controllo diodi</p> <p>Eseguire il controllo della funzionalità dei diodi di by-pass.</p>	Ispezione	ogni 3 mesi
02.01.03	Modulo fotovoltaico con celle in silicio monocristallino		
02.01.03.R01	<p>Requisito: Efficienza di conversione</p> <p>I moduli fotovoltaici devono essere realizzati con materiale e finiture superficiali tali da garantire il massimo assorbimento delle radiazioni</p>		

Codice	Elementi Manutenibili / Requisiti e Prestazioni / Controlli	Tipologia	Frequenza
	<i>solari.</i> <ul style="list-style-type: none"> • Livello minimo della prestazione: <i>La massima potenza di picco (Wp) erogabile dalla cella così come definita dalle norme internazionali STC (standard Test Conditions) deve essere almeno pari a 1,5 Wp con una corrente di 3 A e una tensione di 0,5 V.</i> • Riferimenti normativi: <i>D.Lgs. 29.12.2003, n. 387; Legge 03.08.2013 n.90; D.M. Sviluppo Economico e Ambiente 19.2.2007.</i> 		

Classe Requisiti:

Di salvaguardia dell'ambiente

01 - 01 IMPIANTI TECNOLOGICI TRADIZIONALI

01.01 - Impianto di trasmissione fonia e dati

Codice	Elementi Manutenibili / Requisiti e Prestazioni / Controlli	Tipologia	Frequenza
01.01	Impianto di trasmissione fonia e dati		
01.01.R04	Requisito: Certificazione ecologica <i>I prodotti, elementi, componenti e materiali dovranno essere dotati di etichettatura ecologica o di dichiarazione ambientale.</i> <ul style="list-style-type: none"> • Livello minimo della prestazione: <i>Possesso di etichettatura ecologica o di dichiarazione ambientale dei prodotti impiegati.</i> • Riferimenti normativi: <i>UNI EN ISO 14020; UNI EN ISO 14021; UNI EN ISO 14024; UNI EN ISO 14025; UNI 11277; D.M. Ambiente 11.10.2017.</i> 		

01.03 - Impianto elettrico

Codice	Elementi Manutenibili / Requisiti e Prestazioni / Controlli	Tipologia	Frequenza
01.03	Impianto elettrico		
01.03.R09	Requisito: Certificazione ecologica <i>I prodotti, elementi, componenti e materiali dovranno essere dotati di etichettatura ecologica o di dichiarazione ambientale.</i> <ul style="list-style-type: none"> • Livello minimo della prestazione: <i>Possesso di etichettatura ecologica o di dichiarazione ambientale dei prodotti impiegati.</i> • Riferimenti normativi: <i>UNI EN ISO 14020; UNI EN ISO 14021; UNI EN ISO 14024; UNI EN ISO 14025; UNI 11277; D.M. Ambiente 11.10.2017.</i> 		
01.03.01.C02	Controllo: Controllo dei materiali elettrici <i>Verificare che le caratteristiche degli elementi utilizzati corrispondano a quelle indicate dal produttore e che siano idonee all'utilizzo.</i>	Ispezione a vista	ogni mese

02 - 02 IMPIANTO A FONTI RINNOVABILI

02.01 - Impianto fotovoltaico

Codice	Elementi Manutenibili / Requisiti e Prestazioni / Controlli	Tipologia	Frequenza
02.01	Impianto fotovoltaico		
02.01.R09	Requisito: Certificazione ecologica <i>I prodotti, elementi, componenti e materiali dovranno essere dotati di etichettatura ecologica o di dichiarazione ambientale.</i>		

Codice	Elementi Manutenibili / Requisiti e Prestazioni / Controlli	Tipologia	Frequenza
	<ul style="list-style-type: none"> • Livello minimo della prestazione: <i>Possesso di etichettatura ecologica o di dichiarazione ambientale dei prodotti impiegati.</i> • Riferimenti normativi: <i>UNI EN ISO 14020; UNI EN ISO 14021; UNI EN ISO 14024; UNI EN ISO 14025; UNI 11277; D.M. Ambiente 11.10.2017.</i> 		

03 - 03 ILLUMINAZIONE A LED

03.01 - Illuminazione a led

Codice	Elementi Manutenibili / Requisiti e Prestazioni / Controlli	Tipologia	Frequenza
03.01	Illuminazione a led		
03.01.R01	<p>Requisito: Certificazione ecologica</p> <p><i>I prodotti, elementi, componenti e materiali dovranno essere dotati di etichettatura ecologica o di dichiarazione ambientale.</i></p> <ul style="list-style-type: none"> • Livello minimo della prestazione: <i>Possesso di etichettatura ecologica o di dichiarazione ambientale dei prodotti impiegati.</i> • Riferimenti normativi: <i>UNI EN ISO 14020; UNI EN ISO 14021; UNI EN ISO 14024; UNI EN ISO 14025; UNI 11277; D.M. Ambiente 11.10.2017.</i> 		
03.01.01.C02	<p>Controllo: Controlli dispositivi led</p> <p><i>Durante le fasi di controllo manutentivo verificare che i prodotti e i materiali utilizzati abbiano requisiti ecologici certificati.</i></p>	Ispezione a vista	ogni 3 mesi

Classe Requisiti:

Di stabilità

01 - 01 IMPIANTI TECNOLOGICI TRADIZIONALI

01.02 - Impianto idrico di adduzione e scarico

Codice	Elementi Manutenibili / Requisiti e Prestazioni / Controlli	Tipologia	Frequenza
01.02.01	Apparecchi sanitari e rubinetteria		
01.02.01.R03	<p>Requisito: Resistenza a manovre e sforzi d'uso</p> <p><i>Gli apparecchi sanitari e la rubinetteria devono essere in grado di contrastare in modo efficace il prodursi di deformazioni o rotture in seguito ad operazioni di manovra o di utilizzo.</i></p> <ul style="list-style-type: none"> • Livello minimo della prestazione: <i>In particolare tutte le parti in ottone o bronzo dei terminali di erogazione sottoposti a manovre e/o sforzi meccanici in genere devono essere protetti mediante processo galvanico di cromatura o procedimenti equivalenti (laccatura, zincatura, bagno galvanico ecc.) per eliminare l'incrudimento e migliorare le relative caratteristiche meccaniche, seguendo le prescrizioni riportate nelle specifiche norme UNI di riferimento. I rubinetti di erogazione, i miscelatori termostatici ed i terminali di erogazione in genere dotati di parti mobili utilizzate dagli utenti per usufruire dei relativi servizi igienici possono essere sottoposti a cicli di apertura/chiusura, realizzati secondo le modalità indicate dalle norme controllando al termine di tali prove il mantenimento dei livelli prestazionali richiesti dalla normativa. La pressione esercitata per azionare i rubinetti di erogazione, i miscelatori e le valvole non deve superare i 10 Nm.</i> • Riferimenti normativi: <i>UNI 4543-1/2; UNI EN 14527; UNI 8195; UNI 8196; UNI EN 997; UNI 9182; UNI EN 200; UNI EN 246; UNI EN 248; UNI EN 274-1/2/3; UNI EN 816; UNI EN 817; UNI EN 1112; UNI EN 1113; UNI EN 15636.</i> 		

Codice	Elementi Manutenibili / Requisiti e Prestazioni / Controlli	Tipologia	Frequenza
01.02.01.C01	Controllo: Verifica ancoraggio <i>Verifica e sistemazione dell'ancoraggio dei sanitari e delle cassette a muro con eventuale sigillatura con silicone.</i>	Controllo a vista	ogni mese
01.02.01.R04	Requisito: Protezione dalla corrosione <i>Le superfici esposte della rubinetteria e degli apparecchi sanitari devono essere protette dagli attacchi derivanti da fenomeni di corrosione.</i> • Livello minimo della prestazione: <i>Durante l'esame, le superfici esposte non dovrebbero mostrare nessuno dei difetti descritti nel prospetto 1 della norma UNI EN 248, ad eccezione di riflessi giallognoli o azzurrognoli.</i> • Riferimenti normativi: <i>UNI 4543-1/2; UNI EN 14527; UNI 8195; UNI 8196; UNI EN 997; UNI 9182; UNI EN 200; UNI EN 246; UNI EN 248; UNI EN 274-1/2/3; UNI EN 816; UNI EN 817; UNI EN 1112; UNI EN 1113; UNI EN 15636.</i>		
01.02.01.R05	Requisito: Resistenza meccanica <i>Il regolatore di getto, quando viene esposto alternativamente ad acqua calda e fredda, non deve deformarsi, deve funzionare correttamente e deve garantire che possa essere smontato e riassembleato con facilità anche manualmente.</i> • Livello minimo della prestazione: <i>Dopo la prova (eseguita con le modalità indicate nella norma UNI EN 246) il regolatore di getto non deve presentare alcuna deformazione visibile né alcun deterioramento nel funzionamento per quanto riguarda la portata e la formazione del getto.</i> <i>Inoltre, dopo la prova, si deve verificare che le filettature siano conformi al punto 7.1, prospetto 2, e al punto 7.2, prospetto 3, e che la portata sia conforme al punto 8.2 della su citata norma.</i> • Riferimenti normativi: <i>UNI EN 246; UNI EN 15636.</i>		
01.02.01.C01	Controllo: Verifica ancoraggio <i>Verifica e sistemazione dell'ancoraggio dei sanitari e delle cassette a muro con eventuale sigillatura con silicone.</i>	Controllo a vista	ogni mese

01.03 - Impianto elettrico

Codice	Elementi Manutenibili / Requisiti e Prestazioni / Controlli	Tipologia	Frequenza
01.03	Impianto elettrico		
01.03.R08	Requisito: Resistenza meccanica <i>Gli impianti elettrici devono essere realizzati con materiali in grado di contrastare in modo efficace il prodursi di deformazioni o rotture sotto l'azione di determinate sollecitazioni.</i> • Livello minimo della prestazione: <i>Devono essere rispettati i livelli previsti in sede di progetto.</i> • Riferimenti normativi: <i>D.M. Sviluppo Economico 22.1.2008, n. 37; UNI EN 1977; CEI EN 50522; CEI EN 61936-1; CEI 64-2; CEI 64-8.</i>		
01.03.02.C03	Controllo: Verifica messa a terra <i>Verificare l'efficienza dell'impianto di messa a terra dei quadri.</i>	Controllo	ogni 2 mesi

02 - 02 IMPIANTO A FONTI RINNOVABILI

02.01 - Impianto fotovoltaico

Codice	Elementi Manutenibili / Requisiti e Prestazioni / Controlli	Tipologia	Frequenza
02.01	Impianto fotovoltaico		
02.01.R04	Requisito: Resistenza meccanica		

Codice	Elementi Manutenibili / Requisiti e Prestazioni / Controlli	Tipologia	Frequenza
02.01.02.C02	<p><i>Gli impianti fotovoltaici devono essere realizzati con materiali in grado di contrastare in modo efficace il prodursi di deformazioni o rotture sotto l'azione di determinate sollecitazioni.</i></p> <ul style="list-style-type: none"> • Livello minimo della prestazione: <i>Devono essere rispettati i livelli previsti in sede di progetto.</i> • Riferimenti normativi: <i>D.M. Sviluppo Economico 22.1.2008, n. 37; D.M. 20.04.2005; CEI EN 50522; CEI EN 61936-1; CEI 64-2; CEI 64-8; CEI EN 60947.</i> <p>Controllo: Verifica messa a terra</p> <p><i>Verificare l'efficienza dell'impianto di messa a terra (quando previsto) dell'inverter.</i></p>	Controllo	ogni 2 mesi
02.01.05	Strutture di sostegno		
02.01.05.R01	<p>Requisito: Resistenza alla corrosione</p> <p><i>Le strutture di sostegno devono essere in grado di contrastare in modo efficace il prodursi di fenomeni di corrosione.</i></p> <ul style="list-style-type: none"> • Livello minimo della prestazione: <i>Per la verifica della resistenza alla corrosione possono essere condotte prove in conformità a quanto previsto dalla normativa di settore.</i> • Riferimenti normativi: <i>UNI EN 1990; UNI EN ISO 6892-1.</i> 		
02.01.05.R02	<p>Requisito: Resistenza meccanica</p> <p><i>Le strutture di sostegno devono essere in grado di non subire disaggregazioni se sottoposte all'azione di carichi accidentali.</i></p> <ul style="list-style-type: none"> • Livello minimo della prestazione: <i>Le strutture di sostegno devono sopportare i carichi previsti in fase di progetto.</i> • Riferimenti normativi: <i>UNI EN 1990; UNI EN ISO 6892-1.</i> 		

Classe Requisiti:

Facilità d'intervento

01 - 01 IMPIANTI TECNOLOGICI TRADIZIONALI

01.01 - Impianto di trasmissione fonia e dati

Codice	Elementi Manutenibili / Requisiti e Prestazioni / Controlli	Tipologia	Frequenza
01.01.02	Unità rack a parete		
01.01.02.R01	<p>Requisito: Accessibilità</p> <p><i>Le unità rack devono essere facilmente accessibili per consentire un facile utilizzo sia nel normale funzionamento sia in caso di guasti.</i></p> <ul style="list-style-type: none"> • Livello minimo della prestazione: <i>Devono essere rispettati i livelli previsti in sede di progetto.</i> • Riferimenti normativi: <i>IEC 60529 – EN 60529; IEC 62262 – EN 62262; IEC 60950-1 – EN 60950-1; EIA-310-D; EN 50173-1; CEI 64-50.</i> 		
01.01.02.R02	<p>Requisito: Identificabilità</p> <p><i>Le unità rack devono essere facilmente identificabili per consentire un facile utilizzo. Deve essere presente un cartello sul quale sono riportate le funzioni degli interruttori nonché le azioni da compiere in caso di emergenza (corto circuiti, ecc.).</i></p> <ul style="list-style-type: none"> • Livello minimo della prestazione: <i>Devono essere rispettati i livelli previsti in sede di progetto.</i> • Riferimenti normativi: <i>IEC 60529 – EN 60529; IEC 62262 – EN 62262; IEC 60950-1 – EN 60950-1; EIA-310-D; EN 50173-1; CEI</i> 		

Codice	Elementi Manutenibili / Requisiti e Prestazioni / Controlli	Tipologia	Frequenza
	64-50.		

01.03 - Impianto elettrico

Codice	Elementi Manutenibili / Requisiti e Prestazioni / Controlli	Tipologia	Frequenza
01.03	Impianto elettrico		
01.03.R07	<p>Requisito: Montabilità/Smontabilità</p> <p><i>Gli elementi costituenti l'impianto elettrico devono essere atti a consentire la collocazione in opera di altri elementi in caso di necessità.</i></p> <ul style="list-style-type: none"> • Livello minimo della prestazione: <i>Devono essere rispettati i livelli previsti in sede di progetto.</i> • Riferimenti normativi: <i>D.M. Sviluppo Economico 22.1.2008, n. 37; CEI EN 50522; CEI EN 61936-1; CEI 64-2; CEI 64-8.</i> 		
01.03.02	Quadri di bassa tensione		
01.03.02.R01	<p>Requisito: Accessibilità</p> <p><i>I quadri devono essere facilmente accessibili per consentire un facile utilizzo sia nel normale funzionamento sia in caso di guasti.</i></p> <ul style="list-style-type: none"> • Livello minimo della prestazione: <i>Devono essere rispettati i livelli previsti in sede di progetto.</i> • Riferimenti normativi: <i>D.M. Sviluppo Economico 22.1.2008, n. 37; CEI EN 50522; CEI EN 61936-1; CEI 64-2; CEI 64-8.</i> 		
01.03.02.R02	<p>Requisito: Identificabilità</p> <p><i>I quadri devono essere facilmente identificabili per consentire un facile utilizzo. Deve essere presente un cartello sul quale sono riportate le funzioni degli interruttori nonché le azioni da compiere in caso di emergenza su persone colpite da folgorazione.</i></p> <ul style="list-style-type: none"> • Livello minimo della prestazione: <i>Devono essere rispettati i livelli previsti in sede di progetto.</i> • Riferimenti normativi: <i>D.M. Sviluppo Economico 22.1.2008, n. 37; CEI EN 62271-102; CEI EN 61947-2; CEI EN 62271-200; CEI EN 61439-1; CEI EN 60439-2; CEI EN 61947-4-1.</i> 		

02 - 02 IMPIANTO A FONTI RINNOVABILI

02.01 - Impianto fotovoltaico

Codice	Elementi Manutenibili / Requisiti e Prestazioni / Controlli	Tipologia	Frequenza
02.01	Impianto fotovoltaico		
02.01.R07	<p>Requisito: Montabilità/Smontabilità</p> <p><i>Gli elementi costituenti l'impianto fotovoltaico devono essere atti a consentire la collocazione in opera di altri elementi in caso di necessità.</i></p> <ul style="list-style-type: none"> • Livello minimo della prestazione: <i>Devono essere rispettati i livelli previsti in sede di progetto.</i> • Riferimenti normativi: <i>D.M. Sviluppo Economico 22.1.2008, n. 37; D.M. 20.04.2005; CEI EN 50522; CEI EN 61936-1; CEI 64-2; CEI 64-8; CEI EN 60947.</i> 		
02.01.04	Quadro elettrico		
02.01.04.R01	<p>Requisito: Accessibilità</p> <p><i>I quadri devono essere facilmente accessibili per consentire un facile utilizzo sia nel normale funzionamento sia in caso di guasti.</i></p> <ul style="list-style-type: none"> • Livello minimo della prestazione: <i>Devono essere rispettati i livelli previsti in sede di progetto.</i> 		

Codice	Elementi Manutenibili / Requisiti e Prestazioni / Controlli	Tipologia	Frequenza
	<ul style="list-style-type: none"> • Riferimenti normativi: <i>D.M. Sviluppo Economico 22.1.2008, n. 37; IEC 60364-7-712.</i> 		
02.01.04.R02	<p>Requisito: Identificabilità</p> <p><i>I quadri devono essere facilmente identificabili per consentire un facile utilizzo. Deve essere presente un cartello sul quale sono riportate le funzioni degli interruttori nonché le azioni da compiere in caso di emergenza su persone colpite da folgorazione.</i></p> <ul style="list-style-type: none"> • Livello minimo della prestazione: <i>Devono essere rispettati i livelli previsti in sede di progetto.</i> • Riferimenti normativi: <i>D.M. Sviluppo Economico 22.1.2008, n. 37; IEC 60364-7-712.</i> 		

Classe Requisiti:

Funzionalità d'uso

01 - 01 IMPIANTI TECNOLOGICI TRADIZIONALI

01.01 - Impianto di trasmissione fonia e dati

Codice	Elementi Manutenibili / Requisiti e Prestazioni / Controlli	Tipologia	Frequenza
01.01	Impianto di trasmissione fonia e dati		
01.01.R03	<p>Requisito: Resistenza alla vibrazione</p> <p><i>Gli elementi dell'impianto fonia e dati devono essere idonei e posti in opera in modo da resistere alle vibrazioni che dovessero insorgere nell'ambiente di impiego senza compromettere il regolare funzionamento.</i></p> <ul style="list-style-type: none"> • Livello minimo della prestazione: <i>Alla fine della prova il campione deve essere controllato al fine di evidenziare che le tensioni in uscita siano entro le specifiche dettate dalle norme.</i> • Riferimenti normativi: <i>CEI 12-13; CEI 79-2; CEI 79-3; CEI 64-8.</i> 		

01.02 - Impianto idrico di adduzione e scarico

Codice	Elementi Manutenibili / Requisiti e Prestazioni / Controlli	Tipologia	Frequenza
01.02.01	Apparecchi sanitari e rubinetteria		
01.02.01.R01	<p>Requisito: (Attitudine al) controllo della portata dei fluidi</p> <p><i>Gli apparecchi sanitari e la relativa rubinetteria devono essere in grado di garantire valori minimi di portata dei fluidi.</i></p> <ul style="list-style-type: none"> • Livello minimo della prestazione: <i>Bisogna accertare che facendo funzionare contemporaneamente tutte le bocche di erogazione dell'acqua fredda previste in fase di calcolo per almeno 30 minuti consecutivi, la portata di ogni bocca rimanga invariata e pari a quella di progetto (con una tolleranza del 10%).</i> • Riferimenti normativi: <i>UNI 4543-1/2; UNI EN 14527; UNI 8195; UNI 8196; UNI 8349; UNI EN 997; UNI 9182; UNI EN 200; UNI EN 246; UNI EN 248; UNI EN 274-1/2/3; UNI EN 816; UNI EN 817; UNI EN 1112; UNI EN 1113; UNI EN 15636; UNI EN 16145; UNI EN 16146.</i> 		
01.02.01.C04	<p>Controllo: Verifica di tenuta degli scarichi</p> <p><i>Verifica della tenuta di tutti gli scarichi effettuando delle sigillature o sostituendo le guarnizioni.</i></p>	Controllo a vista	ogni mese
01.02.01.C02	<p>Controllo: Verifica degli scarichi dei vasi</p> <p><i>Verifica della funzionalità di tutti gli scarichi ed eventuale</i></p>	Controllo a vista	ogni mese

Codice	Elementi Manutenibili / Requisiti e Prestazioni / Controlli	Tipologia	Frequenza
	<i>sistemazione dei dispositivi non perfettamente funzionanti con sostituzione delle parti non riparabili.</i>		
01.02.01.R02	<p>Requisito: Comodità di uso e manovra</p> <p><i>Gli apparecchi sanitari e la relativa rubinetteria devono presentare caratteristiche di facilità di uso, di funzionalità e di manovrabilità.</i></p> <ul style="list-style-type: none"> • Livello minimo della prestazione: <i>I vasi igienici ed i bidet devono essere fissati al pavimento in modo tale da essere facilmente rimossi senza demolire l'intero apparato sanitario; inoltre dovranno essere posizionati a 10 cm dalla vasca e dal lavabo, a 15 cm dalla parete, a 20 cm dal bidet o dal vaso e dovranno avere uno spazio frontale libero da ostacoli di almeno 55 cm. I lavabi saranno posizionati a 5 cm dalla vasca, a 10 cm dal vaso e dal bidet, a 15 cm dalla parete e dovranno avere uno spazio frontale libero da ostacoli di almeno 55 cm; nel caso che il lavabo debba essere utilizzato da persone con ridotte capacità motorie il lavabo sarà posizionato con il bordo superiore a non più di 80 cm dal pavimento e con uno spazio frontale libero da ostacoli di almeno 80 cm.</i> • Riferimenti normativi: UNI 4543-1/2; UNI EN 14527; UNI 8195; UNI 8196; UNI 8349; UNI EN 997; UNI 9182; UNI EN 246; UNI EN 248; UNI EN 274-1/2/3; UNI EN 1112; UNI EN 1113; UNI EN 200; UNI EN 816; UNI EN 817; UNI EN 15636. 		
01.02.01.C05	<p>Controllo: Verifica sedile coprivaso</p> <p><i>Verifica, fissaggio, sistemazione ed eventuale sostituzione dei sedili coprivaso con altri simili e della stessa qualità.</i></p>	Controllo a vista	ogni mese

01.03 - Impianto elettrico

Codice	Elementi Manutenibili / Requisiti e Prestazioni / Controlli	Tipologia	Frequenza
01.03	Impianto elettrico		
01.03.R02	<p>Requisito: (Attitudine al) controllo delle dispersioni elettriche</p> <p><i>Per evitare qualsiasi pericolo di folgorazione alle persone, causato da un contatto diretto, i componenti degli impianti elettrici devono essere dotati di collegamenti equipotenziali con l'impianto di terra dell'edificio.</i></p> <ul style="list-style-type: none"> • Livello minimo della prestazione: <i>Devono essere rispettati i livelli previsti in sede di progetto e nell'ambito della dichiarazione di conformità prevista dall'art.7 del D.M. 22 gennaio 2008 n. 37.</i> • Riferimenti normativi: D.M. Sviluppo Economico 22.1.2008, n. 37; CEI EN 50522; CEI EN 61936-1; CEI 64-2; CEI 64-8. 		
01.03.02.C01	<p>Controllo: Controllo centralina di rifasamento</p> <p><i>Verificare il corretto funzionamento della centralina di rifasamento.</i></p>	Controllo a vista	ogni 2 mesi
01.03.02.C04	<p>Controllo: Verifica protezioni</p> <p><i>Verificare il corretto funzionamento dei fusibili, degli interruttori automatici e dei relè termici.</i></p>	Ispezione a vista	ogni 6 mesi

02 - 02 IMPIANTO A FONTI RINNOVABILI

02.01 - Impianto fotovoltaico

Codice	Elementi Manutenibili / Requisiti e Prestazioni / Controlli	Tipologia	Frequenza
02.01	Impianto fotovoltaico		
02.01.R03	<p>Requisito: (Attitudine al) controllo delle dispersioni elettriche</p> <p><i>Per evitare qualsiasi pericolo di folgorazione alle persone, causato da un contatto diretto, i componenti dell'impianto devono essere dotati di collegamenti equipotenziali con l'impianto di terra dell'edificio.</i></p> <ul style="list-style-type: none"> • Livello minimo della prestazione: <i>Devono essere rispettati i livelli previsti in sede di progetto e nell'ambito della dichiarazione di</i> 		

Codice	Elementi Manutenibili / Requisiti e Prestazioni / Controlli	Tipologia	Frequenza
02.01.02.C03	<p>conformità prevista dall'art.7 del D.M. 22 gennaio 2008 n.37.</p> <ul style="list-style-type: none"> • Riferimenti normativi: D.M. Sviluppo Economico 22.1.2008, n. 37; D.M. 20.04.2005; CEI EN 50522; CEI EN 61936-1; CEI 64-2; CEI 64-8; CEI EN 60947. <p>Controllo: Verifica protezioni</p> <p>Verificare il corretto funzionamento dei fusibili e degli interruttori automatici dell'inverter.</p>	Ispezione a vista	ogni 6 mesi

Classe Requisiti:

Monitoraggio del sistema edificio-impianti

01 - 01 IMPIANTI TECNOLOGICI TRADIZIONALI

01.01 - Impianto di trasmissione fonia e dati

Codice	Elementi Manutenibili / Requisiti e Prestazioni / Controlli	Tipologia	Frequenza
01.01	Impianto di trasmissione fonia e dati		
01.01.R05	<p>Requisito: Controllo consumi</p> <p>Controllo dei consumi attraverso il monitoraggio del sistema edificio-impianti.</p> <ul style="list-style-type: none"> • Livello minimo della prestazione: Installazione di apparecchiature certificate per la contabilizzazione dei consumi (contatori) di energia termica, elettrica e di acqua e impiego di sistemi di acquisizione e telelettura remota secondo standard riferiti dalla normativa vigente. • Riferimenti normativi: D.Lgs. 18.7.2016, n. 141; D.M. Ambiente 24.5.2016; UNI TS 11300; UNI EN ISO 10211; UNI EN ISO 14683; UNI EN ISO 10077-1; UNI 11277; D.M. Ambiente 11.10.2017. 		

01.02 - Impianto idrico di adduzione e scarico

Codice	Elementi Manutenibili / Requisiti e Prestazioni / Controlli	Tipologia	Frequenza
01.02	Impianto idrico di adduzione e scarico		
01.02.R02	<p>Requisito: Controllo consumi</p> <p>Controllo dei consumi attraverso il monitoraggio del sistema edificio-impianti.</p> <ul style="list-style-type: none"> • Livello minimo della prestazione: Installazione di apparecchiature certificate per la contabilizzazione dei consumi (contatori) di energia termica, elettrica e di acqua e impiego di sistemi di acquisizione e telelettura remota secondo standard riferiti dalla normativa vigente. • Riferimenti normativi: D.Lgs. 18.7.2016, n. 141; D.M. Ambiente 24.5.2016; UNI TS 11300; UNI EN ISO 10211; UNI EN ISO 14683; UNI EN ISO 10077-1; UNI 11277; D.M. Ambiente 11.10.2017. 		
01.02.01.C06	<p>Controllo: Controllo consumi acqua potabile</p> <p>Verificare il consumo dell'acqua potabile in riferimento ad un dato periodo ((ad esempio ogni tre mesi) al fine di evitare sprechi.</p>	Registrazione	ogni 3 mesi

01.03 - Impianto elettrico

Codice	Elementi Manutenibili / Requisiti e Prestazioni / Controlli	Tipologia	Frequenza
01.03	Impianto elettrico		
01.03.R10	<p>Requisito: Controllo consumi</p> <p>Controllo dei consumi attraverso il monitoraggio del sistema</p>		

Codice	Elementi Manutenibili / Requisiti e Prestazioni / Controlli	Tipologia	Frequenza
	<p><i>edificio-impianti.</i></p> <ul style="list-style-type: none"> • Livello minimo della prestazione: <i>Installazione di apparecchiature certificate per la contabilizzazione dei consumi (contatori) di energia termica, elettrica e di acqua e impiego di sistemi di acquisizione e telelettura remota secondo standard riferiti dalla normativa vigente.</i> • Riferimenti normativi: <i>D.Lgs. 18.7.2016, n. 141; D.M. Ambiente 24.5.2016; UNI TS 11300; UNI EN ISO 10211; UNI EN ISO 14683; UNI EN ISO 10077-1; UNI 11277; D.M. Ambiente 11.10.2017.</i> 		

02 - 02 IMPIANTO A FONTI RINNOVABILI

02.01 - Impianto fotovoltaico

Codice	Elementi Manutenibili / Requisiti e Prestazioni / Controlli	Tipologia	Frequenza
02.01	Impianto fotovoltaico		
02.01.R10	<p>Requisito: Controllo consumi</p> <p><i>Controllo dei consumi attraverso il monitoraggio del sistema edificio-impianti.</i></p> <ul style="list-style-type: none"> • Livello minimo della prestazione: <i>Installazione di apparecchiature certificate per la contabilizzazione dei consumi (contatori) di energia termica, elettrica e di acqua e impiego di sistemi di acquisizione e telelettura remota secondo standard riferiti dalla normativa vigente.</i> • Riferimenti normativi: <i>D.Lgs. 18.7.2016, n. 141; D.M. Ambiente 24.5.2016; UNI TS 11300; UNI EN ISO 10211; UNI EN ISO 14683; UNI EN ISO 10077-1; UNI 11277; D.M. Ambiente 11.10.2017.</i> 		
02.01.03.C05	<p>Controllo: Controllo energia prodotta</p> <p><i>Verificare la quantità di energia prodotta dall'impianto rispetto a quella indicata dal produttore in condizioni normali di funzionamento.</i></p>	TEST - Controlli con apparecchiature	ogni mese
02.01.02.C04	<p>Controllo: Controllo energia inverter</p> <p><i>Eseguire una misurazione dell'energia prodotta e che i valori ottenuti siano conformi a quelli indicati dai produttori degli inverter.</i></p>	Misurazioni	ogni mese
02.01.01.C05	<p>Controllo: Controllo energia prodotta</p> <p><i>Verificare la quantità di energia prodotta dall'impianto rispetto a quella indicata dal produttore in condizioni normali di funzionamento.</i></p>	TEST - Controlli con apparecchiature	ogni mese

03 - 03 ILLUMINAZIONE A LED

03.01 - Illuminazione a led

Codice	Elementi Manutenibili / Requisiti e Prestazioni / Controlli	Tipologia	Frequenza
03.01	Illuminazione a led		
03.01.R02	<p>Requisito: Controllo consumi</p> <p><i>Controllo dei consumi attraverso il monitoraggio del sistema edificio-impianti.</i></p> <ul style="list-style-type: none"> • Livello minimo della prestazione: <i>Installazione di apparecchiature certificate per la contabilizzazione dei consumi (contatori) di energia termica, elettrica e di acqua e impiego di sistemi di acquisizione e telelettura remota secondo standard riferiti dalla normativa vigente.</i> • Riferimenti normativi: <i>D.Lgs. 18.7.2016, n. 141; D.M. Ambiente 24.5.2016; UNI TS 11300; UNI EN ISO 10211; UNI EN ISO 14683; UNI EN ISO 10077-1; UNI 11277; D.M. Ambiente 11.10.2017.</i> 		
03.01.01.C02	<p>Controllo: Controlli dispositivi led</p> <p><i>Durante le fasi di controllo manutentivo verificare che i prodotti e i</i></p>	Ispezione a vista	ogni 3 mesi

Codice	Elementi Manutenibili / Requisiti e Prestazioni / Controlli	Tipologia	Frequenza
	<i>materiali utilizzati abbiano requisiti ecologici certificati.</i>		

Classe Requisiti:

Protezione antincendio

01 - 01 IMPIANTI TECNOLOGICI TRADIZIONALI

01.03 - Impianto elettrico

Codice	Elementi Manutenibili / Requisiti e Prestazioni / Controlli	Tipologia	Frequenza
01.03	Impianto elettrico		
01.03.R03	<p>Requisito: Attitudine a limitare i rischi di incendio</p> <p><i>I componenti dell'impianto elettrico devono essere realizzati ed installati in modo da limitare i rischi di probabili incendi.</i></p> <ul style="list-style-type: none"> • Livello minimo della prestazione: <i>Devono essere rispettati i livelli previsti in sede di progetto.</i> • Riferimenti normativi: <i>D.M. Sviluppo Economico 22.1.2008, n. 37; CEI EN 50522; CEI EN 61936-1; CEI 64-2; CEI 64-8.</i> 		

Classe Requisiti:

Protezione dagli agenti chimici ed organici

02 - 02 IMPIANTO A FONTI RINNOVABILI

02.01 - Impianto fotovoltaico

Codice	Elementi Manutenibili / Requisiti e Prestazioni / Controlli	Tipologia	Frequenza
02.01	Impianto fotovoltaico		
02.01.R08	<p>Requisito: Resistenza all'acqua</p> <p><i>I materiali costituenti gli impianti fotovoltaici a contatto con l'acqua dovranno mantenere inalterate le proprie caratteristiche chimico-fisiche.</i></p> <ul style="list-style-type: none"> • Livello minimo della prestazione: <i>Tutti gli elementi di tenuta in seguito all'azione dell'acqua meteorica devono osservare le specifiche di imbibizione rispetto al tipo di prodotto secondo le norme vigenti.</i> • Riferimenti normativi: <i>UNI 8089; UNI 8178; UNI 8290-2; UNI 8625-1; UNI 8627; UNI 8754; UNI 9307-1; UNI 9308-1; UNI EN 539-1; UNI EN 1847; UNI EN 14411; UNI EN ISO 175; CEI EN 60947.</i> 		

Protezione dai rischi d'intervento

01 - 01 IMPIANTI TECNOLOGICI TRADIZIONALI

01.03 - Impianto elettrico

Codice	Elementi Manutenibili / Requisiti e Prestazioni / Controlli	Tipologia	Frequenza
01.03	Impianto elettrico		
01.03.R06	<p>Requisito: Limitazione dei rischi di intervento</p> <p><i>Gli elementi costituenti l'impianto elettrico devono essere in grado di consentire ispezioni, manutenzioni e sostituzioni in modo agevole ed in ogni caso senza arrecare danno a persone o cose.</i></p> <ul style="list-style-type: none"> • Livello minimo della prestazione: <i>Devono essere rispettati i livelli previsti in sede di progetto.</i> • Riferimenti normativi: <i>D.M. Sviluppo Economico 22.1.2008, n. 37; CEI EN 50522; CEI EN 61936-1; CEI 64-2; CEI 64-8.</i> 		
01.03.02.C03	<p>Controllo: Verifica messa a terra</p> <p><i>Verificare l'efficienza dell'impianto di messa a terra dei quadri.</i></p>	Controllo	ogni 2 mesi

02 - 02 IMPIANTO A FONTI RINNOVABILI

02.01 - Impianto fotovoltaico

Codice	Elementi Manutenibili / Requisiti e Prestazioni / Controlli	Tipologia	Frequenza
02.01	Impianto fotovoltaico		
02.01.R02	<p>Requisito: Limitazione dei rischi di intervento</p> <p><i>Gli elementi costituenti l'impianto fotovoltaico devono essere in grado di consentire ispezioni, manutenzioni e sostituzioni in modo agevole ed in ogni caso senza arrecare danno a persone e/o cose.</i></p> <ul style="list-style-type: none"> • Livello minimo della prestazione: <i>Devono essere rispettati i livelli previsti in sede di progetto.</i> • Riferimenti normativi: <i>D.Lgs. 29.12.2003, n. 387; Legge 03.08.2013 n.90; D.M. Sviluppo Economico e Ambiente 19.2.2007; D.M. 20.04.2005; CEI EN 60947.</i> 		
02.01.02.C02	<p>Controllo: Verifica messa a terra</p> <p><i>Verificare l'efficienza dell'impianto di messa a terra (quando previsto) dell'inverter.</i></p>	Controllo	ogni 2 mesi

Protezione elettrica

01 - 01 IMPIANTI TECNOLOGICI TRADIZIONALI

01.01 - Impianto di trasmissione fonia e dati

Codice	Elementi Manutenibili / Requisiti e Prestazioni / Controlli	Tipologia	Frequenza
01.01	Impianto di trasmissione fonia e dati		
01.01.R02	<p>Requisito: Isolamento elettrico</p> <p><i>Gli elementi dell'impianto fonia e dati devono essere realizzati con materiali in grado di resistere al passaggio di cariche elettriche</i></p>		

Codice	Elementi Manutenibili / Requisiti e Prestazioni / Controlli	Tipologia	Frequenza
	<p><i>senza causare malfunzionamenti.</i></p> <ul style="list-style-type: none"> • Livello minimo della prestazione: <i>I livelli minimi di protezione elettrica dipendono dalle ditte produttrici e devono rispondere alle prescrizioni delle norme CEI.</i> • Riferimenti normativi: <i>CEI 12-13; CEI 79-2; CEI 79-3; CEI 64-8.</i> 		

01.03 - Impianto elettrico

Codice	Elementi Manutenibili / Requisiti e Prestazioni / Controlli	Tipologia	Frequenza
01.03	Impianto elettrico		
01.03.R05	<p>Requisito: Isolamento elettrico</p> <p><i>Gli elementi costituenti l'impianto elettrico devono essere in grado di resistere al passaggio di cariche elettriche senza perdere le proprie caratteristiche.</i></p> <ul style="list-style-type: none"> • Livello minimo della prestazione: <i>Devono essere rispettati i livelli previsti in sede di progetto.</i> • Riferimenti normativi: <i>D.M. Sviluppo Economico 22.1.2008, n. 37; CEI EN 50522; CEI EN 61936-1; CEI 64-2; CEI 64-8.</i> 		
01.03.02.C02	<p>Controllo: Verifica dei condensatori</p> <p><i>Verificare l'integrità dei condensatori di rifasamento e dei contattori.</i></p>	Ispezione a vista	ogni 6 mesi

02 - 02 IMPIANTO A FONTI RINNOVABILI

02.01 - Impianto fotovoltaico

Codice	Elementi Manutenibili / Requisiti e Prestazioni / Controlli	Tipologia	Frequenza
02.01	Impianto fotovoltaico		
02.01.R01	<p>Requisito: Isolamento elettrico</p> <p><i>Gli elementi costituenti l'impianto fotovoltaico devono essere in grado di resistere al passaggio di cariche elettriche senza perdere le proprie caratteristiche.</i></p> <ul style="list-style-type: none"> • Livello minimo della prestazione: <i>Devono essere rispettati i livelli previsti in sede di progetto.</i> • Riferimenti normativi: <i>D.Lgs. 29.12.2003, n. 387; Legge 03.08.2013 n.90; D.M. Sviluppo Economico e Ambiente 19.2.2007, D.M. 20.04.2005; CEI EN 60947.</i> 		
02.01.04.C01	<p>Controllo: Verifica dei condensatori</p> <p><i>Verificare l'integrità dei condensatori di rifasamento e dei contattori.</i></p>	Ispezione a vista	ogni 6 mesi

Classe Requisiti:

Sicurezza d'intervento

01 - 01 IMPIANTI TECNOLOGICI TRADIZIONALI

01.03 - Impianto elettrico

Codice	Elementi Manutenibili / Requisiti e Prestazioni / Controlli	Tipologia	Frequenza
01.03	Impianto elettrico		
01.03.R01	<p>Requisito: (Attitudine al) controllo della condensazione interstiziale</p> <p><i>I componenti degli impianti elettrici capaci di condurre elettricità devono essere in grado di evitare la formazione di acqua di condensa per evitare alle persone qualsiasi pericolo di folgorazioni</i></p>		

Codice	Elementi Manutenibili / Requisiti e Prestazioni / Controlli	Tipologia	Frequenza
	<p><i>per contatto diretto secondo quanto prescritto dalla norma tecnica.</i></p> <ul style="list-style-type: none"> • Livello minimo della prestazione: <i>Devono essere rispettati i livelli previsti in sede di progetto.</i> • Riferimenti normativi: <i>D.M. Sviluppo Economico 22.1.2008, n. 37; CEI EN 50522; CEI EN 61936-1; CEI EN 60598-1; CEI EN 60598-2-22; CEI 64-2; CEI 64-7; CEI 64-8.</i> 		
01.03.R04	<p>Requisito: Impermeabilità ai liquidi</p> <p><i>I componenti degli impianti elettrici devono essere in grado di evitare il passaggio di fluidi liquidi per evitare alle persone qualsiasi pericolo di folgorazione per contatto diretto secondo quanto prescritto dalla normativa.</i></p> <ul style="list-style-type: none"> • Livello minimo della prestazione: <i>Devono essere rispettati i livelli previsti in sede di progetto.</i> • Riferimenti normativi: <i>D.M. Sviluppo Economico 22.1.2008, n. 37; CEI EN 60598-1; CEI EN 60598-2-22; CEI 64-7.</i> 		

02 - 02 IMPIANTO A FONTI RINNOVABILI

02.01 - Impianto fotovoltaico

Codice	Elementi Manutenibili / Requisiti e Prestazioni / Controlli	Tipologia	Frequenza
02.01	Impianto fotovoltaico		
02.01.R05	<p>Requisito: (Attitudine al) controllo della condensazione interstiziale</p> <p><i>I componenti degli impianti fotovoltaici capaci di condurre elettricità devono essere in grado di evitare la formazione di acqua di condensa per evitare alle persone qualsiasi pericolo di folgorazioni per contatto diretto secondo quanto prescritto dalla norma tecnica.</i></p> <ul style="list-style-type: none"> • Livello minimo della prestazione: <i>Devono essere rispettati i livelli previsti in sede di progetto.</i> • Riferimenti normativi: <i>D.M. Sviluppo Economico 22.1.2008, n. 37; D.M. 20.04.2005; CEI EN 50522; CEI EN 61936-1; CEI EN 60598-1; CEI EN 60598-2-22; CEI 64-2; CEI 64-7; CEI 64-8; CEI EN 60947.</i> 		
02.01.R06	<p>Requisito: Impermeabilità ai liquidi</p> <p><i>I componenti degli impianti fotovoltaici devono essere in grado di evitare il passaggio di fluidi liquidi per evitare alle persone qualsiasi pericolo di folgorazione per contatto diretto secondo quanto prescritto dalla normativa.</i></p> <ul style="list-style-type: none"> • Livello minimo della prestazione: <i>Devono essere rispettati i livelli previsti in sede di progetto.</i> • Riferimenti normativi: <i>D.M. Sviluppo Economico 22.1.2008, n. 37; D.M. 20.04.2005; CEI EN 60598-1; CEI EN 60598-2-22; CEI 64-7; CEI EN 60947.</i> 		

Classe Requisiti:

Utilizzo razionale delle risorse

01 - 01 IMPIANTI TECNOLOGICI TRADIZIONALI

01.01 - Impianto di trasmissione fonia e dati

Codice	Elementi Manutenibili / Requisiti e Prestazioni / Controlli	Tipologia	Frequenza
01.01	Impianto di trasmissione fonia e dati		
01.01.R07	<p>Requisito: Utilizzo di materiali, elementi e componenti caratterizzati da un'elevata durabilità</p>		

Codice	Elementi Manutenibili / Requisiti e Prestazioni / Controlli	Tipologia	Frequenza
	<p><i>Utilizzo razionale delle risorse attraverso l'impiego di materiali con una elevata durabilità.</i></p> <ul style="list-style-type: none"> • Livello minimo della prestazione: <i>Nella fase progettuale bisogna garantire una adeguata percentuale di elementi costruttivi caratterizzati da una durabilità elevata.</i> • Riferimenti normativi: <i>D. M. Ambiente 8.5.2003, n.203; D.Lgs. 3.4.2006, n. 152; C. M. Ambiente 15.7.2005, n.5205; Dir. 2008/98/CE; C. M. Ambiente 19.7.2005; UNI EN ISO 14020; UNI EN ISO 14021; UNI EN ISO 14024; UNI EN ISO 14025; UNI 11277; D.M. Ambiente 11.10.2017.</i> 		
01.01.02.C02	Controllo: Verifica campi elettromagnetici	Misurazioni	ogni 3 mesi
	<i>Eseguire la misurazione dei livelli di inquinamento elettromagnetico.</i>		
01.01.01.C02	Controllo: Verifica campi elettromagnetici	Misurazioni	ogni 3 mesi
	<i>Eseguire la misurazione dei livelli di inquinamento elettromagnetico.</i>		

01.03 - Impianto elettrico

Codice	Elementi Manutenibili / Requisiti e Prestazioni / Controlli	Tipologia	Frequenza
01.03	Impianto elettrico		
01.03.R13	<p>Requisito: Utilizzo di materiali, elementi e componenti caratterizzati da un'elevata durabilità</p> <p><i>Utilizzo razionale delle risorse attraverso l'impiego di materiali con una elevata durabilità.</i></p> <ul style="list-style-type: none"> • Livello minimo della prestazione: <i>Nella fase progettuale bisogna garantire una adeguata percentuale di elementi costruttivi caratterizzati da una durabilità elevata.</i> • Riferimenti normativi: <i>D. M. Ambiente 8.5.2003, n.203; D.Lgs. 3.4.2006, n. 152; C. M. Ambiente 15.7.2005, n.5205; Dir. 2008/98/CE; C. M. Ambiente 19.7.2005; UNI EN ISO 14020; UNI EN ISO 14021; UNI EN ISO 14024; UNI EN ISO 14025; UNI 11277; D.M. Ambiente 11.10.2017.</i> 		
01.03.02.C05	Controllo: Verifica campi elettromagnetici	Misurazioni	ogni 3 mesi
	<i>Eseguire la misurazione dei livelli di inquinamento elettromagnetico.</i>		
01.03.R14	<p>Requisito: Utilizzo di tecniche costruttive che facilitino il disassemblaggio a fine vita</p> <p><i>Utilizzo razionale delle risorse attraverso la selezione di tecniche costruttive che rendano agevole il disassemblaggio alla fine del ciclo di vita</i></p> <ul style="list-style-type: none"> • Livello minimo della prestazione: <i>Nella fase progettuale bisogna garantire una adeguata percentuale di sistemi costruttivi che facilitano il disassemblaggio alla fine del ciclo di vita</i> • Riferimenti normativi: <i>D. M. Ambiente 8.5.2003, n.203; D.Lgs. 3.4.2006, n. 152; C. M. Ambiente 15.7.2005, n.5205; Dir. 2008/98/CE; C. M. Ambiente 19.7.2005; UNI EN ISO 14020; UNI EN ISO 14021; UNI EN ISO 14024; UNI EN ISO 14025; UNI 11277; D.M. Ambiente 11.10.2017.</i> 		

02 - 02 IMPIANTO A FONTI RINNOVABILI

02.01 - Impianto fotovoltaico

Codice	Elementi Manutenibili / Requisiti e Prestazioni / Controlli	Tipologia	Frequenza
02.01	Impianto fotovoltaico		
02.01.R15	Requisito: Utilizzo di materiali, elementi e componenti caratterizzati		

Codice	Elementi Manutenibili / Requisiti e Prestazioni / Controlli	Tipologia	Frequenza
	da un'elevata durabilità <i>Utilizzo razionale delle risorse attraverso l'impiego di materiali con una elevata durabilità.</i> • Livello minimo della prestazione: <i>Nella fase progettuale bisogna garantire una adeguata percentuale di elementi costruttivi caratterizzati da una durabilità elevata.</i> • Riferimenti normativi: <i>D. M. Ambiente 8.5.2003, n.203; D.Lgs. 3.4.2006, n. 152; C. M. Ambiente 15.7.2005, n.5205; Dir. 2008/98/CE; C. M. Ambiente 19.7.2005; UNI EN ISO 14020; UNI EN ISO 14021; UNI EN ISO 14024; UNI EN ISO 14025; UNI 11277; D.M. Ambiente 11.10.2017.</i>		
02.01.02.C04	Controllo: Controllo energia inverter <i>Eseguire una misurazione dell'energia prodotta e che i valori ottenuti siano conformi a quelli indicati dai produttori degli inverter.</i>	Misurazioni	ogni mese
02.01.05.C02	Controllo: Controllo stabilità <i>Controllare la stabilità dell'elemento e che il materiale utilizzato sia idoneo alla funzione garantendo la sicurezza dei fruitori.</i>	Ispezione a vista	ogni 2 mesi
02.01.04.C03	Controllo: Controllo stabilità <i>Controllare la stabilità dell'elemento e che il materiale utilizzato sia idoneo alla funzione garantendo la sicurezza dei fruitori.</i>	Ispezione a vista	ogni 2 mesi

Classe Requisiti:

Utilizzo razionale delle risorse climatiche ed energetiche - requisiti geometrici e fisici

02 - 02 IMPIANTO A FONTI RINNOVABILI

02.01 - Impianto fotovoltaico

Codice	Elementi Manutenibili / Requisiti e Prestazioni / Controlli	Tipologia	Frequenza
02.01	Impianto fotovoltaico		
02.01.R12	Requisito: Utilizzo passivo di fonti rinnovabili per il riscaldamento <i>Utilizzo razionale delle risorse climatiche ed energetiche derivanti da fonti rinnovabili per il riscaldamento</i> • Livello minimo della prestazione: <i>In fase progettuale assicurare una percentuale di superficie irraggiata direttamente dal sole. In particolare, al 21 dicembre alle ore 12 (solari), non inferiore ad 1/3 dell'area totale delle chiusure esterne verticali e con un numero ore di esposizione media alla radiazione solare diretta. In caso di cielo sereno, con chiusure esterne trasparenti, collocate sulla facciata orientata a Sud ($\pm 20^\circ$) non inferiore al 60% della durata del giorno, al 21 dicembre.</i> • Riferimenti normativi: <i>D.Lgs. 18.7.2016, n. 141; D.M. Ambiente 24.5.2016; UNI TS 11300; UNI EN ISO 10211; UNI EN ISO 14683; UNI EN ISO 10077-1; UNI 11277; D.M. Ambiente 11.10.2017.</i>		
02.01.R13	Requisito: Utilizzo passivo di fonti rinnovabili per il raffrescamento e la ventilazione igienico-sanitaria <i>Utilizzo razionale delle risorse attraverso l'impiego di fonti rinnovabili per il raffrescamento e la ventilazione igienico-sanitaria</i> • Livello minimo della prestazione: <i>I sistemi di controllo termico dovranno essere configurati secondo la normativa di settore. Essi</i>		

Codice	Elementi Manutenibili / Requisiti e Prestazioni / Controlli	Tipologia	Frequenza
	<p>potranno essere costituiti da elementi quali: schermature, vetri con proprietà di trasmissione solare selettiva, ecc.. Le diverse tecniche di dissipazione utilizzano lo scambio termico dell'ambiente confinato con pozzi termici naturali, come l'aria, l'acqua, il terreno, mediante la ventilazione naturale, il raffrescamento derivante dalla massa termica, dal geotermico, ecc...</p> <p>• Riferimenti normativi: D.Lgs. 9.4.2008, n. 81; Reg. EU (CLP) n. 1272/08; ISPESL, Linee Guida - Microclima, 6.2006; Accordo Stato-Regioni, Linee Guida Ambienti Confinati, 27.9.2001; Valori Limite di Soglia (TLV) e Indici Biologici di Esposizione (IBE), AIDII 1997 e ACGIH 2002; Collana Quaderni del Ministero della Salute; UNI EN 12792; UNI EN 15251; UNI 11277; D.M. Ambiente 11.10.2017.</p>		
02.01.R14	<p>Requisito: Utilizzo passivo di fonti rinnovabili per l'illuminazione</p> <p><i>Utilizzo razionale delle risorse attraverso l'impiego di fonti rinnovabili per l'illuminazione</i></p> <p>• Livello minimo della prestazione: I parametri relativi all'utilizzo delle risorse climatiche ed energetiche dovranno rispettare i limiti previsti dalla normativa vigente</p> <p>• Riferimenti normativi: UNI/TS 11300-2/3/4/5:2016; D.Lgs. 19.8.2005, n. 192; Dir. 2010/31/UE; UNI EN 15193; UNI 11277; D.M. Ambiente 11.10.2017.</p>		

Classe Requisiti:

Utilizzo razionale delle risorse climatiche ed energetiche - requisito energetico

01 - 01 IMPIANTI TECNOLOGICI TRADIZIONALI

01.03 - Impianto elettrico

Codice	Elementi Manutenibili / Requisiti e Prestazioni / Controlli	Tipologia	Frequenza
01.03	Impianto elettrico		
01.03.R12	<p>Requisito: Riduzione del fabbisogno d'energia primaria</p> <p><i>Utilizzo razionale delle risorse climatiche ed energetiche mediante la riduzione del fabbisogno d'energia primaria.</i></p> <p>• Livello minimo della prestazione: L'impiego di tecnologie efficienti per l'ottimizzazione energetica del sistema complessivo edificio-impianto, nella fase progettuale, dovrà essere incrementata mediante fonti rinnovabili rispetto ai livelli standard riferiti dalla normativa vigente.</p> <p>• Riferimenti normativi: UNI/TS 11300-2/3/4/5:2016; D.Lgs. 19.8.2005, n. 192; Dir. 2010/31/UE; UNI EN 15193; UNI 11277; D.M. Ambiente 11.10.2017.</p>		

02 - 02 IMPIANTO A FONTI RINNOVABILI

02.01 - Impianto fotovoltaico

Codice	Elementi Manutenibili / Requisiti e Prestazioni / Controlli	Tipologia	Frequenza
02.01	Impianto fotovoltaico		
02.01.R11	<p>Requisito: Riduzione del fabbisogno d'energia primaria</p> <p><i>Utilizzo razionale delle risorse climatiche ed energetiche mediante la riduzione del fabbisogno d'energia primaria.</i></p>		

Codice	Elementi Manutenibili / Requisiti e Prestazioni / Controlli	Tipologia	Frequenza
02.01.03.C05	<ul style="list-style-type: none"> • Livello minimo della prestazione: <i>L'impiego di tecnologie efficienti per l'ottimizzazione energetica del sistema complessivo edificio-impianto, nella fase progettuale, dovrà essere incrementata mediante fonti rinnovabili rispetto ai livelli standard riferiti dalla normativa vigente.</i> • Riferimenti normativi: UNI/TS 11300-2/3/4/5:2016; D.Lgs. 19.8.2005, n. 192; Dir. 2010/31/UE; UNI EN 15193; UNI 11277; D.M. Ambiente 11.10.2017. <p>Controllo: Controllo energia prodotta</p> <p><i>Verificare la quantità di energia prodotta dall'impianto rispetto a quella indicata dal produttore in condizioni normali di funzionamento.</i></p>	TEST - Controlli con apparecchiature	ogni mese
02.01.01.C05	<p>Controllo: Controllo energia prodotta</p> <p><i>Verificare la quantità di energia prodotta dall'impianto rispetto a quella indicata dal produttore in condizioni normali di funzionamento.</i></p>	TEST - Controlli con apparecchiature	ogni mese

03 - 03 ILLUMINAZIONE A LED

03.01 - Illuminazione a led

Codice	Elementi Manutenibili / Requisiti e Prestazioni / Controlli	Tipologia	Frequenza
03.01	Illuminazione a led		
03.01.R03	<p>Requisito: Riduzione del fabbisogno d'energia primaria</p> <p><i>Utilizzo razionale delle risorse climatiche ed energetiche mediante la riduzione del fabbisogno d'energia primaria.</i></p> <ul style="list-style-type: none"> • Livello minimo della prestazione: <i>L'impiego di tecnologie efficienti per l'ottimizzazione energetica del sistema complessivo edificio-impianto, nella fase progettuale, dovrà essere incrementata mediante fonti rinnovabili rispetto ai livelli standard riferiti dalla normativa vigente.</i> • Riferimenti normativi: UNI/TS 11300-2/3/4/5:2016; D.Lgs. 19.8.2005, n. 192; Dir. 2010/31/UE; UNI EN 15193; UNI 11277; D.M. Ambiente 11.10.2017. 		
03.01.01.C02	<p>Controllo: Controlli dispositivi led</p> <p><i>Durante le fasi di controllo manutentivo verificare che i prodotti e i materiali utilizzati abbiano requisiti ecologici certificati.</i></p>	Ispezione a vista	ogni 3 mesi

Classe Requisiti:

Utilizzo razionale delle risorse idriche

01 - 01 IMPIANTI TECNOLOGICI TRADIZIONALI

01.02 - Impianto idrico di adduzione e scarico

Codice	Elementi Manutenibili / Requisiti e Prestazioni / Controlli	Tipologia	Frequenza
01.02	Impianto idrico di adduzione e scarico		
01.02.R03	<p>Requisito: Riduzione del consumo di acqua potabile</p> <p><i>Utilizzo razionale delle risorse idriche attraverso l'adozione di sistemi di riduzione di acqua potabile.</i></p> <ul style="list-style-type: none"> • Livello minimo della prestazione: <i>Ridurre il consumo di acqua</i> 		

Codice	Elementi Manutenibili / Requisiti e Prestazioni / Controlli	Tipologia	Frequenza
01.02.01.C06	<p><i>potabile negli edifici residenziali per una percentuale pari al 30% rispetto ai consumi standard di edifici simili. Introdurre sistemi di contabilizzazione dei consumi di acqua potabile.</i></p> <p><i>Impiegare sistemi quali: - rubinetti monocomando;- rubinetti dotati di frangigetto;- scarichi dotati di tasto interruttore o di doppio tasto.</i></p> <p>• Riferimenti normativi: <i>D.Lgs. 3.4.2006, n. 152; D.M. Politiche Agricole 10.3.2015; UNI 11277; D.M. Ambiente 11.10.2017.</i></p> <p>Controllo: Controllo consumi acqua potabile</p> <p><i>Verificare il consumo dell'acqua potabile in riferimento ad un dato periodo ((ad esempio ogni tre mesi) al fine di evitare sprechi.</i></p>	Registrazione	ogni 3 mesi

INDICE

1) Adattabilità delle finiture.....	pag.	<u>2</u>
2) Condizioni d'igiene ambientale connesse con le variazioni del campo elettromagnetico da fonti artificiali	pag.	<u>2</u>
3) Controllabilità tecnologica	pag.	<u>3</u>
4) Di funzionamento.....	pag.	<u>4</u>
5) Di salvaguardia dell'ambiente	pag.	<u>5</u>
6) Di stabilità	pag.	<u>6</u>
7) Facilità d'intervento	pag.	<u>8</u>
8) Funzionalità d'uso	pag.	<u>10</u>
9) Monitoraggio del sistema edificio-impianti	pag.	<u>12</u>
10) Protezione antincendio	pag.	<u>14</u>
11) Protezione dagli agenti chimici ed organici	pag.	<u>14</u>
12) Protezione dai rischi d'intervento	pag.	<u>15</u>
13) Protezione elettrica	pag.	<u>15</u>
14) Sicurezza d'intervento	pag.	<u>16</u>
15) Utilizzo razionale delle risorse	pag.	<u>17</u>
16) Utilizzo razionale delle risorse climatiche ed energetiche - requisiti geometrici e fisici	pag.	<u>19</u>
17) Utilizzo razionale delle risorse climatiche ed energetiche - requisito energetico	pag.	<u>20</u>
18) Utilizzo razionale delle risorse idriche	pag.	<u>22</u>

PIANO DI MANUTENZIONE

**PROGRAMMA DI
MANUTENZIONE**
SOTTOPROGRAMMA DEI CONTROLLI
(Articolo 38 del D.P.R. 5 ottobre 2010, n.207)

OGGETTO: Intervento di realizzazione della "Centrale Operativa Territoriale" di Vallata -
Progetto Esecutivo
COMMITTENTE: Azienda Sanitaria Locale di Avellino

26/01/2023, AVELLINO

IL TECNICO


(Ing. MASSIMO MAGLIO)

- Impianto di trasmissione fonia e dati

Codice	Elementi Manutenibili / Controlli	Tipologia	Frequenza
01.01.01	Sistema di trasmissione		
01.01.01.C02	Controllo: Verifica campi elettromagnetici <i>Eseguire la misurazione dei livelli di inquinamento elettromagnetico.</i> <ul style="list-style-type: none"> • Requisiti da verificare: 1) Progettazione impianto elettrico con esposizione minima degli utenti a campi elettromagnetici; 2) Utilizzo di materiali, elementi e componenti caratterizzati da un'elevata durabilità. • Anomalie riscontrabili: 1) Anomalie di funzionamento; 2) Campi elettromagnetici. • Ditte specializzate: <i>Elettricista.</i> 	Misurazioni	ogni 3 mesi
01.01.01.C01	Controllo: Controllo generale <i>Verificare gli apparati di rete (sia quelli attivi sia quelli passivi) controllando che tutti gli apparecchi funzionino. Controllare che tutte le viti siano serrate.</i> <ul style="list-style-type: none"> • Anomalie riscontrabili: 1) Anomalie delle prese; 2) Depositi vari; 3) Difetti di serraggio. • Ditte specializzate: <i>Telefonista.</i> 	Ispezione a vista	ogni anno
01.01.02	Unità rack a parete		
01.01.02.C01	Controllo: Controllo generale <i>Verificare il corretto funzionamento dei led di segnalazione; che le prese d'aria siano liberi da ostacoli.</i> <ul style="list-style-type: none"> • Requisiti da verificare: 1) . • Anomalie riscontrabili: 1) Anomalie cablaggio. • Ditte specializzate: <i>Elettricista.</i> 	Controllo a vista	ogni 2 mesi
01.01.02.C02	Controllo: Verifica campi elettromagnetici <i>Eseguire la misurazione dei livelli di inquinamento elettromagnetico.</i> <ul style="list-style-type: none"> • Requisiti da verificare: 1) Progettazione impianto elettrico con esposizione minima degli utenti a campi elettromagnetici; 2) Utilizzo di materiali, elementi e componenti caratterizzati da un'elevata durabilità. • Anomalie riscontrabili: 1) Anomalie di funzionamento; 2) Campi elettromagnetici. • Ditte specializzate: <i>Elettricista.</i> 	Misurazioni	ogni 3 mesi

Codice	Elementi Manutenibili / Controlli	Tipologia	Frequenza
01.02.01	Apparecchi sanitari e rubinetteria		
01.02.01.C03	Controllo: Verifica dei flessibili <i>Verifica della tenuta ed eventuale sostituzione dei flessibili di alimentazione.</i> <ul style="list-style-type: none"> • Requisiti da verificare: 1) Regolarità delle finiture. • Anomalie riscontrabili: 1) Difetti ai flessibili; 2) Difetti ai raccordi o alle connessioni; 3) Difetti alle valvole. • Ditte specializzate: <i>Idraulico.</i> 	Revisione	quando occorre
01.02.01.C01	Controllo: Verifica ancoraggio <i>Verifica e sistemazione dell'ancoraggio dei sanitari e delle cassette a muro con eventuale sigillatura con silicone.</i> <ul style="list-style-type: none"> • Requisiti da verificare: 1) Resistenza a manovre e sforzi d'uso; 2) Regolarità delle finiture; 3) Resistenza meccanica. 	Controllo a vista	ogni mese

Codice	Elementi Manutenibili / Controlli	Tipologia	Frequenza
	<ul style="list-style-type: none"> Anomalie riscontrabili: 1) <i>Cedimenti</i>; 2) <i>Difetti ai raccordi o alle connessioni</i>. Ditte specializzate: <i>Idraulico</i>. 		
01.02.01.C02	<p>Controllo: Verifica degli scarichi dei vasi</p> <p><i>Verifica della funzionalità di tutti gli scarichi ed eventuale sistemazione dei dispositivi non perfettamente funzionanti con sostituzione delle parti non riparabili.</i></p> <ul style="list-style-type: none"> Requisiti da verificare: 1) <i>(Attitudine al) controllo della portata dei fluidi</i>. Anomalie riscontrabili: 1) <i>Incrostazioni</i>. Ditte specializzate: <i>Idraulico</i>. 	Controllo a vista	ogni mese
01.02.01.C04	<p>Controllo: Verifica di tenuta degli scarichi</p> <p><i>Verifica della tenuta di tutti gli scarichi effettuando delle sigillature o sostituendo le guarnizioni.</i></p> <ul style="list-style-type: none"> Requisiti da verificare: 1) <i>(Attitudine al) controllo della portata dei fluidi</i>. Anomalie riscontrabili: 1) <i>Difetti ai raccordi o alle connessioni</i>. Ditte specializzate: <i>Idraulico</i>. 	Controllo a vista	ogni mese
01.02.01.C05	<p>Controllo: Verifica sedile coprivaso</p> <p><i>Verifica, fissaggio, sistemazione ed eventuale sostituzione dei sedili coprivaso con altri simili e della stessa qualità.</i></p> <ul style="list-style-type: none"> Requisiti da verificare: 1) <i>Comodità di uso e manovra</i>. Ditte specializzate: <i>Idraulico</i>. 	Controllo a vista	ogni mese
01.02.01.C06	<p>Controllo: Controllo consumi acqua potabile</p> <p><i>Verificare il consumo dell'acqua potabile in riferimento ad un dato periodo ((ad esempio ogni tre mesi) al fine di evitare sprechi.</i></p> <ul style="list-style-type: none"> Requisiti da verificare: 1) <i>Controllo consumi</i>; 2) <i>Riduzione del consumo di acqua potabile</i>. Anomalie riscontrabili: 1) <i>Difetti ai flessibili</i>; 2) <i>Difetti ai raccordi o alle connessioni</i>. Ditte specializzate: <i>Idraulico</i>. 	Registrazione	ogni 3 mesi

Codice	Elementi Manutenibili / Controlli	Tipologia	Frequenza
01.03.01	Fusibili		
01.03.01.C02	<p>Controllo: Controllo dei materiali elettrici</p> <p><i>Verificare che le caratteristiche degli elementi utilizzati corrispondano a quelle indicate dal produttore e che siano idonee all'utilizzo.</i></p> <ul style="list-style-type: none"> Requisiti da verificare: 1) <i>Certificazione ecologica</i>. Anomalie riscontrabili: 1) <i>Mancanza certificazione ecologica</i>. Ditte specializzate: <i>Generico, Elettricista</i>. 	Ispezione a vista	ogni mese
01.03.01.C01	<p>Controllo: Controllo generale</p> <p><i>Verificare la corretta posizione ed il tipo di fusibile installato. Controllare che le connessioni siano efficienti e pulite.</i></p> <ul style="list-style-type: none"> Anomalie riscontrabili: 1) <i>Difetti di funzionamento</i>; 2) <i>Depositi vari</i>; 3) <i>Umidità</i>. Ditte specializzate: <i>Elettricista</i>. 	Ispezione a vista	ogni 6 mesi
01.03.02	Quadri di bassa tensione		
01.03.02.C01	<p>Controllo: Controllo centralina di rifasamento</p> <p><i>Verificare il corretto funzionamento della centralina di rifasamento.</i></p> <ul style="list-style-type: none"> Requisiti da verificare: 1) <i>(Attitudine al) controllo delle dispersioni elettriche</i>. 	Controllo a vista	ogni 2 mesi

Codice	Elementi Manutenibili / Controlli	Tipologia	Frequenza
	<ul style="list-style-type: none"> Anomalie riscontrabili: <i>1) Anomalie dell'impianto di rifasamento.</i> Ditte specializzate: <i>Elettricista.</i> 		
01.03.02.C03	<p>Controllo: Verifica messa a terra</p> <p><i>Verificare l'efficienza dell'impianto di messa a terra dei quadri.</i></p> <ul style="list-style-type: none"> Requisiti da verificare: <i>1) Limitazione dei rischi di intervento; 2) Resistenza meccanica.</i> Anomalie riscontrabili: <i>1) Anomalie dei contattori; 2) Anomalie dei magnetotermici.</i> Ditte specializzate: <i>Elettricista.</i> 	Controllo	ogni 2 mesi
01.03.02.C05	<p>Controllo: Verifica campi elettromagnetici</p> <p><i>Eseguire la misurazione dei livelli di inquinamento elettromagnetico.</i></p> <ul style="list-style-type: none"> Requisiti da verificare: <i>1) Progettazione impianto elettrico con esposizione minima degli utenti a campi elettromagnetici; 2) Utilizzo di materiali, elementi e componenti caratterizzati da un'elevata durabilità.</i> Anomalie riscontrabili: <i>1) Anomalie di funzionamento; 2) Campi elettromagnetici.</i> Ditte specializzate: <i>Elettricista.</i> 	Misurazioni	ogni 3 mesi
01.03.02.C02	<p>Controllo: Verifica dei condensatori</p> <p><i>Verificare l'integrità dei condensatori di rifasamento e dei contattori.</i></p> <ul style="list-style-type: none"> Requisiti da verificare: <i>1) Isolamento elettrico.</i> Anomalie riscontrabili: <i>1) Anomalie dell'impianto di rifasamento; 2) Anomalie dei contattori.</i> Ditte specializzate: <i>Elettricista.</i> 	Ispezione a vista	ogni 6 mesi
01.03.02.C04	<p>Controllo: Verifica protezioni</p> <p><i>Verificare il corretto funzionamento dei fusibili, degli interruttori automatici e dei relè termici.</i></p> <ul style="list-style-type: none"> Requisiti da verificare: <i>1) (Attitudine al) controllo delle dispersioni elettriche.</i> Anomalie riscontrabili: <i>1) Anomalie dei fusibili; 2) Anomalie dei magnetotermici; 3) Anomalie dei relè.</i> Ditte specializzate: <i>Elettricista.</i> 	Ispezione a vista	ogni 6 mesi

Codice	Elementi Manutenibili / Controlli	Tipologia	Frequenza
02.01.01	Cella solare		
02.01.01.C04	<p>Controllo: Controllo generale celle</p> <p><i>Verificare lo stato delle celle in seguito ad eventi meteorici eccezionali quali temporali, grandinate, ecc. Controllare che non ci siano incrostazioni e/o depositi sulle superfici delle celle che possano inficiare il corretto funzionamento.</i></p> <ul style="list-style-type: none"> Anomalie riscontrabili: 1) Difetti di fissaggio; 2) Difetti di serraggio morsetti; 3) Difetti di tenuta; 4) Incrostazioni; 5) Infiltrazioni; 6) Deposito superficiale. Ditte specializzate: <i>Generico.</i> 	Ispezione a vista	quando occorre
02.01.01.C05	<p>Controllo: Controllo energia prodotta</p> <p><i>Verificare la quantità di energia prodotta dall'impianto rispetto a quella indicata dal produttore in condizioni normali di funzionamento.</i></p> <ul style="list-style-type: none"> Requisiti da verificare: 1) Controllo consumi; 2) Riduzione del fabbisogno d'energia primaria. Anomalie riscontrabili: 1) Sbalzi di tensione. Ditte specializzate: <i>Tecnico fotovoltaico.</i> 	TEST - Controlli con apparecchiature	ogni mese
02.01.01.C02	<p>Controllo: Controllo diodi</p> <p><i>Eseguire il controllo della funzionalità dei diodi di by-pass.</i></p> <ul style="list-style-type: none"> Requisiti da verificare: 1) Efficienza di conversione. Anomalie riscontrabili: 1) Difetti di serraggio morsetti. Ditte specializzate: <i>Elettricista.</i> 	Ispezione	ogni 3 mesi
02.01.01.C01	<p>Controllo: Controllo apparato elettrico</p> <p><i>Controllare lo stato di serraggio dei morsetti e la funzionalità delle resistenze elettriche della parte elettrica delle celle e/o dei moduli di celle.</i></p> <ul style="list-style-type: none"> Anomalie riscontrabili: 1) Difetti di serraggio morsetti. Ditte specializzate: <i>Elettricista.</i> 	Controllo a vista	ogni 6 mesi
02.01.01.C03	<p>Controllo: Controllo fissaggi</p> <p><i>Controllare i sistemi di tenuta e di fissaggio delle celle e/o dei moduli.</i></p> <ul style="list-style-type: none"> Anomalie riscontrabili: 1) Difetti di serraggio morsetti. Ditte specializzate: <i>Generico.</i> 	Controllo a vista	ogni 6 mesi
02.01.02	Inverter		
02.01.02.C04	<p>Controllo: Controllo energia inverter</p> <p><i>Eseguire una misurazione dell'energia prodotta e che i valori ottenuti siano conformi a quelli indicati dai produttori degli inverter.</i></p> <ul style="list-style-type: none"> Requisiti da verificare: 1) Controllo consumi; 2) Utilizzo di materiali, elementi e componenti caratterizzati da un'elevata durabilità. Anomalie riscontrabili: 1) Sbalzi di tensione. Ditte specializzate: <i>Elettricista, Tecnico fotovoltaico.</i> 	Misurazioni	ogni mese
02.01.02.C01	<p>Controllo: Controllo generale</p> <p><i>Verificare lo stato di funzionamento del quadro di parallelo invertitori misurando alcuni parametri quali le tensioni, le correnti e le frequenze di uscita dall'inverter. Effettuare le misurazioni della potenza in uscita su inverter-rete.</i></p> <ul style="list-style-type: none"> Requisiti da verificare: 1) Controllo della potenza. Anomalie riscontrabili: 1) Sovratensioni. 	Ispezione strumentale	ogni 2 mesi

Codice	Elementi Manutenibili / Controlli	Tipologia	Frequenza
	<ul style="list-style-type: none"> Ditte specializzate: <i>Elettricista.</i> 		
02.01.02.C02	<p>Controllo: Verifica messa a terra</p> <p><i>Verificare l'efficienza dell'impianto di messa a terra (quando previsto) dell'inverter.</i></p> <ul style="list-style-type: none"> Requisiti da verificare: 1) <i>Limitazione dei rischi di intervento;</i> 2) <i>Resistenza meccanica;</i> 3) <i>Controllo della potenza.</i> Anomalie riscontrabili: 1) <i>Scariche atmosferiche;</i> 2) <i>Sovratensioni.</i> Ditte specializzate: <i>Elettricista.</i> 	Controllo	ogni 2 mesi
02.01.02.C03	<p>Controllo: Verifica protezioni</p> <p><i>Verificare il corretto funzionamento dei fusibili e degli interruttori automatici dell'inverter.</i></p> <ul style="list-style-type: none"> Requisiti da verificare: 1) <i>(Attitudine al) controllo delle dispersioni elettriche.</i> Anomalie riscontrabili: 1) <i>Anomalie dei fusibili;</i> 2) <i>Difetti agli interruttori.</i> Ditte specializzate: <i>Elettricista.</i> 	Ispezione a vista	ogni 6 mesi
02.01.03	Modulo fotovoltaico con celle in silicio monocristallino		
02.01.03.C04	<p>Controllo: Controllo generale celle</p> <p><i>Verificare lo stato delle celle in seguito ad eventi meteorici eccezionali quali temporali, grandinate, ecc. Controllare che non ci siano incrostazioni e/o depositi sulle superfici delle celle che possano inficiare il corretto funzionamento.</i></p> <ul style="list-style-type: none"> Anomalie riscontrabili: 1) <i>Difetti di fissaggio;</i> 2) <i>Difetti di serraggio morsetti;</i> 3) <i>Difetti di tenuta;</i> 4) <i>Incrostazioni;</i> 5) <i>Infiltrazioni;</i> 6) <i>Deposito superficiale.</i> Ditte specializzate: <i>Generico.</i> 	Ispezione a vista	quando occorre
02.01.03.C05	<p>Controllo: Controllo energia prodotta</p> <p><i>Verificare la quantità di energia prodotta dall'impianto rispetto a quella indicata dal produttore in condizioni normali di funzionamento.</i></p> <ul style="list-style-type: none"> Requisiti da verificare: 1) <i>Controllo consumi;</i> 2) <i>Riduzione del fabbisogno d'energia primaria.</i> Anomalie riscontrabili: 1) <i>Sbalzi di tensione.</i> Ditte specializzate: <i>Tecnico fotovoltaico.</i> 	TEST - Controlli con apparecchiature	ogni mese
02.01.03.C02	<p>Controllo: Controllo diodi</p> <p><i>Eseguire il controllo della funzionalità dei diodi di by-pass.</i></p> <ul style="list-style-type: none"> Requisiti da verificare: 1) <i>Efficienza di conversione.</i> Anomalie riscontrabili: 1) <i>Difetti di serraggio morsetti.</i> Ditte specializzate: <i>Elettricista.</i> 	Ispezione	ogni 3 mesi
02.01.03.C01	<p>Controllo: Controllo apparato elettrico</p> <p><i>Controllare lo stato di serraggio dei morsetti e la funzionalità delle resistenze elettriche della parte elettrica delle celle e/o dei moduli di celle.</i></p> <ul style="list-style-type: none"> Anomalie riscontrabili: 1) <i>Difetti di serraggio morsetti.</i> Ditte specializzate: <i>Elettricista.</i> 	Controllo a vista	ogni 6 mesi
02.01.03.C03	<p>Controllo: Controllo fissaggi</p> <p><i>Controllare i sistemi di tenuta e di fissaggio delle celle e/o dei moduli.</i></p> <ul style="list-style-type: none"> Anomalie riscontrabili: 1) <i>Difetti di serraggio morsetti.</i> Ditte specializzate: <i>Generico.</i> 	Controllo a vista	ogni 6 mesi
02.01.04			
02.01.04.C03	<p>Controllo: Controllo stabilità</p> <p><i>Controllare la stabilità dell'elemento e che il materiale utilizzato sia idoneo alla funzione garantendo la sicurezza dei fruitori.</i></p>	Ispezione a vista	ogni 2 mesi

Codice	Elementi Manutenibili / Controlli	Tipologia	Frequenza
	<ul style="list-style-type: none"> • Requisiti da verificare: <i>1) Utilizzo di materiali, elementi e componenti caratterizzati da un'elevata durabilità.</i> • Anomalie riscontrabili: <i>1) Difetti di stabilità.</i> • Ditte specializzate: <i>Tecnico fotovoltaico.</i> 		
02.01.04.C01	<p>Controllo: Verifica dei condensatori</p> <p><i>Verificare l'integrità dei condensatori di rifasamento e dei contattori.</i></p> <ul style="list-style-type: none"> • Requisiti da verificare: <i>1) Isolamento elettrico.</i> • Anomalie riscontrabili: <i>1) Anomalie dei contattori.</i> • Ditte specializzate: <i>Elettricista.</i> 	Ispezione a vista	ogni 6 mesi
02.01.04.C02	<p>Controllo: Verifica protezioni</p> <p><i>Verificare il corretto funzionamento dei fusibili, degli interruttori automatici e dei relè termici.</i></p> <ul style="list-style-type: none"> • Anomalie riscontrabili: <i>1) Anomalie dei fusibili; 2) Anomalie dei magnetotermici; 3) Anomalie dei relè.</i> • Ditte specializzate: <i>Elettricista.</i> 	Ispezione a vista	ogni 6 mesi
02.01.05			
02.01.05.C02	<p>Controllo: Controllo stabilità</p> <p><i>Controllare la stabilità dell'elemento e che il materiale utilizzato sia idoneo alla funzione garantendo la sicurezza dei fruitori.</i></p> <ul style="list-style-type: none"> • Requisiti da verificare: <i>1) Utilizzo di materiali, elementi e componenti caratterizzati da un'elevata durabilità.</i> • Anomalie riscontrabili: <i>1) Difetti di stabilità.</i> • Ditte specializzate: <i>Tecnico fotovoltaico.</i> 	Ispezione a vista	ogni 2 mesi
02.01.05.C01	<p>Controllo: Controllo generale</p> <p><i>Controllare le condizioni e la funzionalità delle strutture di sostegno verificando il fissaggio ed eventuali connessioni. Verificare che non ci siano fenomeni di corrosione in atto.</i></p> <ul style="list-style-type: none"> • Requisiti da verificare: <i>1) .</i> • Anomalie riscontrabili: <i>1) Deformazione; 2) Difetti di montaggio; 3) Fessurazioni, microfessurazioni; 4) Corrosione; 5) Difetti di serraggio.</i> • Ditte specializzate: <i>Tecnici di livello superiore.</i> 	Ispezione a vista	ogni 6 mesi

-

Codice	Elementi Manutenibili / Controlli	Tipologia	Frequenza
03.01.01			
03.01.01.C02	<p>Controllo: Controlli dispositivi led</p> <p><i>Durante le fasi di controllo manutentivo verificare che i prodotti e i materiali utilizzati abbiano requisiti ecologici certificati.</i></p> <ul style="list-style-type: none"> • Requisiti da verificare: 1) <i>Certificazione ecologica</i>; 2) <i>Controllo consumi</i>; 3) <i>Riduzione del fabbisogno d'energia primaria.</i> • Anomalie riscontrabili: 1) <i>Anomalie di funzionamento.</i> • Ditte specializzate: <i>Tecnico fotovoltaico.</i> 	Ispezione a vista	ogni 3 mesi
03.01.01.C01	<p>Controllo: Controllo generale</p> <p><i>Verifica della integrità delle superfici a vista dei diodi. Verificare la continuità delle connessioni e che i pendini siano ben regolati.</i></p> <ul style="list-style-type: none"> • Anomalie riscontrabili: 1) <i>Anomalie anodo</i>; 2) <i>Anomalie catodo</i>; 3) <i>Anomalie connessioni.</i> • Ditte specializzate: <i>Elettricista.</i> 	Ispezione a vista	ogni 6 mesi

INDICE

1) 01 - 01 IMPIANTI TECNOLOGICI TRADIZIONALI	pag.	<u>2</u>
" 1) 01.01 - Impianto di trasmissione fonia e dati	pag.	<u>2</u>
" 1) Sistema di trasmissione.....	pag.	<u>2</u>
" 2) Unità rack a parete	pag.	<u>2</u>
" 2) 01.02 - Impianto idrico di adduzione e scarico	pag.	<u>2</u>
" 1) Apparecchi sanitari e rubinetteria	pag.	<u>2</u>
" 3) 01.03 - Impianto elettrico	pag.	<u>3</u>
" 1) Fusibili	pag.	<u>3</u>
" 2) Quadri di bassa tensione.....	pag.	<u>3</u>
2) 02 - 02 IMPIANTO A FONTI RINNOVABILI	pag.	<u>5</u>
" 1) 02.01 - Impianto fotovoltaico	pag.	<u>5</u>
" 1) Cella solare	pag.	<u>5</u>
" 2) Inverter	pag.	<u>5</u>
" 3) Modulo fotovoltaico con celle in silicio monocristallino	pag.	<u>6</u>
" 4) Quadro elettrico	pag.	<u>6</u>
" 5) Strutture di sostegno	pag.	<u>7</u>
3) 03 - 03 ILLUMINAZIONE A LED.....	pag.	<u>8</u>
" 1) 03.01 - Illuminazione a led	pag.	<u>8</u>
" 1) Apparecchio a sospensione a led	pag.	<u>8</u>

PIANO DI MANUTENZIONE

PROGRAMMA DI MANUTENZIONE

SOTTOPROGRAMMA DEGLI INTERVENTI

(Articolo 38 del D.P.R. 5 ottobre 2010, n.207)

OGGETTO: Intervento di realizzazione della "Centrale Operativa Territoriale" di Vallata -
Progetto Esecutivo
COMMITTENTE: Azienda Sanitaria Locale di Avellino

26/01/2023, AVELLINO

IL TECNICO



(Ing. MASSIMO MAGLIO)

01.01 - Impianto di trasmissione fonia e dati

Codice	Elementi Manutenibili / Interventi	Frequenza
01.01.01		
01.01.01.I02	Intervento: Rifacimento cablaggio <i>Eseguire il rifacimento totale del cablaggio quando necessario (per adeguamento normativo, o per adeguamento alla classe superiore).</i>	ogni settimana
01.01.01.I01	Intervento: Pulizia <i>Eseguire la pulizia di tutte le apparecchiature della rete.</i> • Ditte specializzate: <i>Telefonista.</i>	ogni 3 mesi
01.01.02	Unità rack a parete	
01.01.02.I01	Intervento: Pulizia generale <i>Pulizia generale delle varie connessioni utilizzando aspiratore.</i> • Ditte specializzate: <i>Telefonista.</i>	ogni 6 mesi
01.01.02.I02	Intervento: Serraggio <i>Eseguire il serraggio di tutti i bulloni, dei morsetti e degli interruttori.</i> • Ditte specializzate: <i>Telefonista.</i>	ogni 6 mesi

01.02 - Impianto idrico di adduzione e scarico

Codice	Elementi Manutenibili / Interventi	Frequenza
01.02.01	Apparecchi sanitari e rubinetteria	
01.02.01.I01	Intervento: Disostruzione degli scarichi <i>Disostruzione meccanica degli scarichi senza rimozione degli apparecchi, mediante lo smontaggio dei sifoni, l'uso di aria in pressione o sonde flessibili.</i> • Ditte specializzate: <i>Idraulico.</i>	quando occorre
01.02.01.I02	Intervento: Rimozione calcare <i>Rimozione di eventuale calcare sugli apparecchi sanitari con l'utilizzo di prodotti chimici.</i> • Ditte specializzate: <i>Idraulico.</i>	ogni 6 mesi

01.03 - Impianto elettrico

Codice	Elementi Manutenibili / Interventi	Frequenza
01.03.01	Fusibili	
01.03.01.I02	Intervento: Sostituzione dei fusibili <i>Eseguire la sostituzione dei fusibili quando usurati.</i> • Ditte specializzate: <i>Elettricista.</i>	quando occorre
01.03.01.I01	Intervento: Pulizia <i>Eseguire la pulizia delle connessioni dei fusibili sui porta fusibili eliminando polvere, umidità e depositi vari.</i> • Ditte specializzate: <i>Elettricista.</i>	ogni 6 mesi
01.03.02	quadri di bassa tensione	
01.03.02.I03	Intervento: Sostituzione centralina rifasamento <i>Eseguire la sostituzione della centralina elettronica di rifasamento con altra dello stesso tipo.</i> • Ditte specializzate: <i>Elettricista.</i>	quando occorre
01.03.02.I01	Intervento: Pulizia generale	ogni 6 mesi

Codice	Elementi Manutenibili / Interventi	Frequenza
	<i>Pulizia generale utilizzando aria secca a bassa pressione.</i> • Ditte specializzate: <i>Elettricista.</i>	
01.03.02.I02	Intervento: Serraggio <i>Eseguire il serraggio di tutti i bulloni, dei morsetti e degli interruttori.</i> • Ditte specializzate: <i>Elettricista.</i>	ogni anno
01.03.02.I04	Intervento: Sostituzione quadro <i>Eseguire la sostituzione del quadro quando usurato o per un adeguamento alla normativa.</i> • Ditte specializzate: <i>Elettricista.</i>	ogni 20 anni

02 - 02 IMPIANTO A FONTI RINNOVABILI

Codice	Elementi Manutenibili / Interventi	Frequenza
02.01.01	Cella solare	
02.01.01.I03	Intervento: Serraggio <i>Eseguire il serraggio della struttura di sostegno delle celle</i> • Ditte specializzate: <i>Generico.</i>	quando occorre
02.01.01.I01	Intervento: Pulizia <i>Effettuare una pulizia, con trattamento specifico, per eliminare muschi e licheni che si depositano sulla superficie esterna delle celle.</i>	ogni 6 mesi
02.01.01.I02	Intervento: Sostituzione celle <i>Sostituzione delle celle che non assicurano un rendimento accettabile.</i> • Ditte specializzate: <i>Elettricista.</i>	ogni 10 anni
02.01.02	Inverter	
02.01.02.I01	Intervento: Pulizia generale <i>Pulizia generale utilizzando aria secca a bassa pressione.</i> • Ditte specializzate: <i>Elettricista.</i>	ogni 6 mesi
02.01.02.I02	Intervento: Serraggio <i>Eseguire il serraggio di tutti i bulloni, dei morsetti e degli interruttori.</i> • Ditte specializzate: <i>Elettricista.</i>	ogni anno
02.01.02.I03	Intervento: Sostituzione inverter <i>Eseguire la sostituzione dell'inverter quando usurato o per un adeguamento alla normativa.</i> • Ditte specializzate: <i>Elettricista.</i>	ogni 3 anni
02.01.03	Modulo fotovoltaico con celle in silicio monocristallino	
02.01.03.I03	Intervento: Serraggio <i>Eseguire il serraggio della struttura di sostegno delle celle</i> • Ditte specializzate: <i>Generico.</i>	quando occorre
02.01.03.I01	Intervento: Pulizia <i>Effettuare una pulizia, con trattamento specifico, per eliminare muschi e licheni che si depositano sulla superficie esterna delle celle.</i>	ogni 6 mesi
02.01.03.I02	Intervento: Sostituzione celle <i>Sostituzione delle celle che non assicurano un rendimento accettabile.</i> • Ditte specializzate: <i>Elettricista.</i>	ogni 10 anni
02.01.04	Quadro elettrico	
02.01.04.I01	Intervento: Pulizia generale <i>Pulizia generale utilizzando aria secca a bassa pressione.</i>	ogni 6 mesi

Codice	Elementi Manutenibili / Interventi	Frequenza
	• Ditte specializzate: <i>Elettricista.</i>	
02.01.04.I02	Intervento: Serraggio <i>Eseguire il serraggio di tutti i bulloni, dei morsetti e degli interruttori.</i> • Ditte specializzate: <i>Elettricista.</i>	ogni anno
02.01.04.I03	Intervento: Sostituzione quadro <i>Eseguire la sostituzione del quadro quando usurato o per un adeguamento alla normativa.</i> • Ditte specializzate: <i>Elettricista.</i>	ogni 20 anni
02.01.05	Strutture di sostegno	
02.01.05.I02	Intervento: Ripristino rivestimenti <i>Eseguire il ripristino dei rivestimenti superficiali quando si presentano fenomeni di corrosione.</i> • Ditte specializzate: <i>Generico.</i>	quando occorre
02.01.05.I01	Intervento: Reintegro <i>Reintegro degli elementi di fissaggio con sistemazione delle giunzioni mediante l'utilizzo di materiali analoghi a quelli preesistenti.</i> • Ditte specializzate: <i>Tecnici di livello superiore.</i>	ogni 6 mesi

03 - 03 ILLUMINAZIONE A LED

Illuminazione a led

Codice	Elementi Manutenibili / Interventi	Frequenza
03.01.01	Apparecchio a sospensione a led	
03.01.01.I01	Intervento: Regolazione pendini <i>Regolare i pendini di sostegno dei corpi illuminanti.</i> • Ditte specializzate: <i>Elettricista.</i>	quando occorre
03.01.01.I02	Intervento: Sostituzione diodi <i>Sostituire i diodi quando danneggiati e/o deteriorati.</i> • Ditte specializzate: <i>Elettricista.</i>	quando occorre

INDICE

1) 01 - 01 IMPIANTI TECNOLOGICI TRADIZIONALI	pag.	<u>2</u>
" 1) 01.01 - Impianto di trasmissione fonia e dati	pag.	<u>2</u>
" 1) Sistema di trasmissione.....	pag.	<u>2</u>
" 2) Unità rack a parete	pag.	<u>2</u>
" 2) 01.02 - Impianto idrico di adduzione e scarico	pag.	<u>2</u>
" 1) Apparecchi sanitari e rubinetteria	pag.	<u>2</u>
" 3) 01.03 - Impianto elettrico	pag.	<u>2</u>
" 1) Fusibili	pag.	<u>2</u>
" 2) Quadri di bassa tensione.....	pag.	<u>2</u>
2) 02 - 02 IMPIANTO A FONTI RINNOVABILI	pag.	<u>3</u>
" 1) 02.01 - Impianto fotovoltaico	pag.	<u>3</u>
" 1) Cella solare	pag.	<u>3</u>
" 2) Inverter	pag.	<u>3</u>
" 3) Modulo fotovoltaico con celle in silicio monocristallino	pag.	<u>3</u>
" 4) Quadro elettrico	pag.	<u>3</u>
" 5) Strutture di sostegno	pag.	<u>3</u>
3) 03 - 03 ILLUMINAZIONE A LED.....	pag.	<u>4</u>
" 1) 03.01 - Illuminazione a led	pag.	<u>4</u>
" 1) Apparecchio a sospensione a led	pag.	<u>4</u>